



ព្រះរាជាណាចក្រកម្ពុជា
ជាតិ សាសនា ព្រះមហាក្សត្រ

ក្រសួងសេដ្ឋកិច្ច និង ហិរញ្ញវត្ថុ

ក្រសួងរៀបចំដែនដី នគរូបនីយកម្ម និងសំណង់

លេខ.១៨៦.....សហវ.ប្រក.១១៦៦

ប្រកាសអន្តរក្រសួង
ស្តីពី

ការផ្តល់សេវាសាធារណៈរបស់ក្រសួងរៀបចំដែនដី នគរូបនីយកម្ម និងសំណង់

ឧបនាយករដ្ឋមន្ត្រី

ឧបនាយករដ្ឋមន្ត្រី

រដ្ឋមន្ត្រីក្រសួងសេដ្ឋកិច្ចនិងហិរញ្ញវត្ថុ

រដ្ឋមន្ត្រីក្រសួងរៀបចំដែនដី នគរូបនីយកម្ម និងសំណង់

- បានឃើញរដ្ឋធម្មនុញ្ញនៃព្រះរាជាណាចក្រកម្ពុជា
- បានឃើញព្រះរាជក្រឹត្យលេខ នស/រកត/០៨២៣/១៩៨១ ចុះថ្ងៃទី២២ ខែសីហា ឆ្នាំ២០២៣ ស្តីពីការតែងតាំង រាជរដ្ឋាភិបាល នៃព្រះរាជាណាចក្រកម្ពុជា
- បានឃើញព្រះរាជក្រឹត្យលេខ នស/រកត/០២២៤/២០៥ ចុះថ្ងៃទី២១ ខែកុម្ភៈ ឆ្នាំ២០២៤ ស្តីពីការតែងតាំង បំពេញបន្ថែមសមាសភាពរាជរដ្ឋាភិបាល នៃព្រះរាជាណាចក្រកម្ពុជា
- បានឃើញព្រះរាជក្រឹត្យលេខ នស/រកត/០៩២៤/១១៦៩ ចុះថ្ងៃទី២០ ខែកញ្ញា ឆ្នាំ២០២៤ ស្តីពីការកែសម្រួល និងតែងតាំងសមាសភាពរាជរដ្ឋាភិបាល នៃព្រះរាជាណាចក្រកម្ពុជា
- បានឃើញព្រះរាជក្រឹត្យលេខ នស/រកត/១១២៤/១៤៧៧ ចុះថ្ងៃទី២០ ខែវិច្ឆិកា ឆ្នាំ២០២៤ ស្តីពីការកែសម្រួល និងតែងតាំងបំពេញបន្ថែមសមាសភាពរាជរដ្ឋាភិបាល នៃព្រះរាជាណាចក្រកម្ពុជា
- បានឃើញព្រះរាជក្រមលេខ នស/រកម/០៦១៨/០១២ ចុះថ្ងៃទី២៨ ខែមិថុនា ឆ្នាំ២០១៨ ដែលប្រកាសឱ្យប្រើ ច្បាប់ស្តីពីការរៀបចំ និងការប្រព្រឹត្តទៅនៃគណៈរដ្ឋមន្ត្រី
- បានឃើញព្រះរាជក្រមលេខ នស/រកម/០១៩៦/១៨ ចុះថ្ងៃទី២៤ ខែមករា ឆ្នាំ១៩៩៦ ដែលប្រកាសឱ្យប្រើ ច្បាប់ស្តីពីការបង្កើតក្រសួងសេដ្ឋកិច្ចនិងហិរញ្ញវត្ថុ
- បានឃើញព្រះរាជក្រមលេខ នស/រកម/០៦៩៩/០៩ ចុះថ្ងៃទី២៣ ខែមិថុនា ឆ្នាំ១៩៩៩ ដែលប្រកាសឱ្យប្រើ ច្បាប់ស្តីពីការបង្កើតក្រសួងរៀបចំដែនដី នគរូបនីយកម្ម និងសំណង់
- បានឃើញព្រះរាជក្រមលេខ នស/រកម/០៨២២/០១០ ចុះថ្ងៃទី១៨ ខែសីហា ឆ្នាំ២០២២ ដែលប្រកាសឱ្យប្រើ ច្បាប់ស្តីពីការគ្រប់គ្រងចំណូលមិនមែនសារពើពន្ធ
- បានឃើញព្រះរាជក្រមលេខ នស/រកម/០៣២៣/០០១ ចុះថ្ងៃទី១០ ខែមីនា ឆ្នាំ២០២៣ ដែលប្រកាសឱ្យប្រើ ច្បាប់ស្តីពីប្រព័ន្ធហិរញ្ញវត្ថុសាធារណៈ
- បានឃើញព្រះរាជក្រមលេខ នស/រកម/១១១៩/០១៩ ចុះថ្ងៃទី០២ ខែវិច្ឆិកា ឆ្នាំ២០១៩ ដែលប្រកាសឱ្យប្រើ ច្បាប់ស្តីពីសំណង់



- បានឃើញព្រះរាជក្រមលេខ នស/រកម/០៨០១/១៤ ចុះថ្ងៃទី៣០ ខែសីហា ឆ្នាំ២០០១ ដែលប្រកាសឱ្យប្រើច្បាប់ភូមិបាល
- បានឃើញអនុក្រឹត្យលេខ៤៣ អនក្រ.បក ចុះថ្ងៃទី២៨ ខែកុម្ភៈ ឆ្នាំ២០២២ ស្តីពីការរៀបចំ និងការប្រព្រឹត្តទៅនៃក្រសួងសេដ្ឋកិច្ចនិងហិរញ្ញវត្ថុ
- បានឃើញអនុក្រឹត្យលេខ៦២ អនក្រ.បក ចុះថ្ងៃទី២០ ខែកក្កដា ឆ្នាំ១៩៩៩ ស្តីពីការរៀបចំ និងការប្រព្រឹត្តទៅរបស់ក្រសួងរៀបចំដែនដី នគរូបនីយកម្ម និងសំណង់
- បានឃើញអនុក្រឹត្យលេខ១២៦ អនក្រ.បក ចុះថ្ងៃទី១២ ខែសីហា ឆ្នាំ២០០៩ ស្តីពីការគ្រប់គ្រងនិងប្រើប្រាស់អគារសហកម្មសិទ្ធិ
- បានឃើញអនុក្រឹត្យលេខ៤៦ អនក្រ.បក ចុះថ្ងៃទី៣១ ខែឧសភា ឆ្នាំ២០០២ ស្តីពីនីតិវិធីនៃការកសាងប្លង់សុរិយោដី និងសៀវភៅគោលបញ្ជីដីធ្លី
- បានឃើញអនុក្រឹត្យលេខ៤៨ អនក្រ.បក ចុះថ្ងៃទី៣១ ខែឧសភា ឆ្នាំ២០០២ ស្តីពីការចុះបញ្ជីដីមានលក្ខណៈដាច់ដោយដុំ
- បានឃើញអនុក្រឹត្យលេខ១១៤ អនក្រ.បក ចុះថ្ងៃទី១៤ ខែមីនា ឆ្នាំ២០១៤ ស្តីពីការកែសម្រួលមាត្រា១៦ និងមាត្រា១៧ នៃអនុក្រឹត្យលេខ១២៦ អនក្រ.បក ចុះថ្ងៃទី១២ ខែសីហា ឆ្នាំ២០០៩ ស្តីពីការគ្រប់គ្រងនិងការប្រើប្រាស់អគារសហកម្មសិទ្ធិ
- បានឃើញអនុក្រឹត្យលេខ១៧ អនក្រ.បក ចុះថ្ងៃទី១ ខែកុម្ភៈ ឆ្នាំ២០១៦ ស្តីពីការគ្រប់គ្រងលើការវាស់វែងនិងការផលិតផែនទី និងលើអាជីវកម្មវាស់វែងនិងការផលិតផែនទី
- បានឃើញអនុក្រឹត្យលេខ១២១ អនក្រ.បក ចុះថ្ងៃទី៩ ខែមិថុនា ឆ្នាំ២០១៦ ស្តីពីការកែសម្រួលមាត្រា៩ និងមាត្រា១៣ នៃអនុក្រឹត្យលេខ៤៨ អនក្រ.បក ចុះថ្ងៃទី៣១ ខែឧសភា ឆ្នាំ២០០២ ស្តីពីការចុះបញ្ជីដីមានលក្ខណៈដាច់ដោយដុំ
- បានឃើញអនុក្រឹត្យលេខ១២២ អនក្រ.បក ចុះថ្ងៃទី៩ ខែមិថុនា ឆ្នាំ២០១៦ ស្តីពីការកែសម្រួលមាត្រា៦ មាត្រា៧ និងមាត្រា១១ នៃអនុក្រឹត្យលេខ៤៦ អនក្រ.បក ចុះថ្ងៃទី៣១ ខែឧសភា ឆ្នាំ២០០២ ស្តីពីនីតិវិធីនៃការកសាងប្លង់សុរិយោដី និងសៀវភៅគោលបញ្ជីដីធ្លី
- បានឃើញអនុក្រឹត្យលេខ១៨ អនក្រ.បក ចុះថ្ងៃទី៨ ខែកុម្ភៈ ឆ្នាំ២០១៧ ស្តីពីការបង្កើតយន្តការច្រកចេញចូលតែមួយសម្រាប់ការផ្តល់សេវារដ្ឋបាលនៅរដ្ឋបាលថ្នាក់ក្រោមជាតិ
- បានឃើញអនុក្រឹត្យលេខ៧២ អនក្រ.បក ចុះថ្ងៃទី០៧ ខែមិថុនា ឆ្នាំ២០១៨ ស្តីពីការគ្រប់គ្រងចំណូលមិនមែនសារពើពន្ធ
- បានឃើញអនុក្រឹត្យលេខ២៥ អនក្រ.បក ចុះថ្ងៃទី៩ ខែមីនា ឆ្នាំ២០២០ ស្តីពីការគ្រប់គ្រងចំណូលសេវារបស់អង្គភាពច្រកចេញចូលតែមួយរាជធានី ខេត្ត
- បានឃើញអនុក្រឹត្យលេខ២២៤ អនក្រ.បក ចុះថ្ងៃទី៣០ ខែធ្នូ ឆ្នាំ២០២០ ស្តីពីលិខិតអនុញ្ញាតសាងសង់
- បានឃើញអនុក្រឹត្យលេខ២២៥ អនក្រ.បក ចុះថ្ងៃទី៣០ ខែធ្នូ ឆ្នាំ២០២០ ស្តីពីលក្ខខណ្ឌនិងនីតិវិធីនៃការត្រួតពិនិត្យ និងបញ្ជាក់សំណង់

- បានឃើញអនុក្រឹត្យលេខ២២៦ អនក្រ.បក ចុះថ្ងៃទី៣០ ខែធ្នូ ឆ្នាំ២០២០ ស្តីពីលក្ខខណ្ឌនិងនីតិវិធីនៃការផ្តល់ការព្យាបាល និងការដកហូតវិញ្ញាបនបត្រប្រើប្រាស់សំណង់
- បានឃើញអនុក្រឹត្យលេខ២៨៧ អនក្រ.បក ចុះថ្ងៃទី២៩ ខែធ្នូ ឆ្នាំ២០២២ ស្តីពីការរៀបចំ និងការប្រព្រឹត្តទៅរបស់មន្ទីរពិសោធន៍ជាតិសំណង់
- បានឃើញអនុក្រឹត្យលេខ២៨៣ អនក្រ.បក ចុះថ្ងៃទី១ ខែកញ្ញា ឆ្នាំ២០២៣ ស្តីពីគោលការណ៍ និងនីតិវិធីបន្ថែមសម្រាប់ការគ្រប់គ្រងចំណូលមិនមែនសារពើពន្ធក្នុងក្របខ័ណ្ឌនៃការផ្ទេរមុខងារ និងការចែករំលែកចំណូលមិនមែនសារពើពន្ធ ពីរដ្ឋបាលថ្នាក់ជាតិទៅឱ្យរដ្ឋបាលថ្នាក់ក្រោមជាតិ
- បានឃើញអនុក្រឹត្យលេខ១៥៨ អនក្រ.បក ចុះថ្ងៃទី១៥ ខែកក្កដា ឆ្នាំ២០២៤ ស្តីពីនីតិវិធីគ្រប់គ្រង និងអនុវត្តវិកាសម្រាប់យុទ្ធនាការជំរុញការចុះបញ្ជីដីធ្លីលើកដំបូងដែលមានលក្ខណៈជាប្រព័ន្ធ
- យោងតាមតម្រូវការចាំបាច់របស់ក្រសួងរៀបចំដែនដី នគរូបនីយកម្ម និងសំណង់ និងក្រសួងសេដ្ឋកិច្ចនិងហិរញ្ញវត្ថុ

សម្រេច

ប្រការ១ .-

សេវាសាធារណៈដែលផ្តល់ដោយក្រសួងរៀបចំដែនដី នគរូបនីយកម្ម និងសំណង់ ត្រូវបានរៀបចំជាកម្រងសេវាសាធារណៈ ដែលមានរាយលម្អិតអំពីប្រភេទសេវា តម្លៃសេវា រយៈពេលអតិបរមានៃការផ្តល់សេវា និងសុពលភាពនៃសេវា ទៅតាមប្រភេទសេវាសាធារណៈនីមួយៗ ដូចមានចែងក្នុងឧបសម្ព័ន្ធទី១ និងឧបសម្ព័ន្ធទី២ ដែលភ្ជាប់នឹងប្រកាសអន្តរក្រសួងនេះ។

ឧបសម្ព័ន្ធទី១ ៖ កម្រងសេវាសាធារណៈ ដែលស្ថិតក្រោមសមត្ថកិច្ចរបស់រដ្ឋបាលកណ្តាលនៃក្រសួងរៀបចំដែនដី នគរូបនីយកម្ម និងសំណង់។

ឧបសម្ព័ន្ធទី២ ៖ កម្រងសេវាសាធារណៈ ដែលក្រសួងរៀបចំដែនដី នគរូបនីយកម្ម និងសំណង់ ធ្វើប្រតិភូកម្មមុខងារទៅឱ្យរដ្ឋបាលរាជធានី ខេត្ត។

ប្រការ២ .-

មន្ទីររៀបចំដែនដី នគរូបនីយកម្ម សំណង់ និងសុរិយោដីរាជធានី ខេត្ត ត្រូវអនុវត្តតួនាទី និងភារកិច្ចអនុលោមតាមលិខិតបទដ្ឋានគតិយុត្តជាធរមាន ក្នុងការផ្តល់សេវាសាធារណៈដូចមានចែងក្នុងឧបសម្ព័ន្ធទី២ នៃប្រកាសអន្តរក្រសួងនេះ។

ប្រការ៣ .-

ត្រូវបានលើកលែងការបង់ថ្លៃសេវាសាធារណៈរបស់ក្រសួងរៀបចំដែនដី នគរូបនីយកម្ម និងសំណង់ ដូចខាងក្រោម៖

- ១- ការផ្តល់គោលការណ៍សាងសង់ និងគោលការណ៍អភិវឌ្ឍន៍ដី ការផ្តល់លិខិតអនុញ្ញាតសាងសង់ និងការផ្តល់លិខិតអនុញ្ញាតសាងសង់លើសកម្រិតសន្ទស្សន៍ប្រើប្រាស់ដីអតិបរមាផ្លូវការ ចំពោះសំណើសុំសាងសង់អគារមន្ទីរពេទ្យឯកជន សាងសង់អគារសាលារៀនឯកជន និងសាងសង់លំនៅឋានតម្លៃសមរម្យ។

- ២- ការចុះបញ្ជីដំបូងលើចំណែកឯកជននៃអគារសហកម្មសិទ្ធិ ចំពោះគម្រោងអភិវឌ្ឍន៍លំនៅឋានតម្លៃសមរម្យ។
- ៣- ការផ្តល់វិញ្ញាបនបត្រវាស់វែងលើកដំបូង សម្រាប់អ្នកវាស់វែងដែលជាមន្ត្រីរាជការ។
- ៤- ការផ្តល់លិខិតអនុញ្ញាតសាងសង់ លិខិតអនុញ្ញាតបើកការដ្ឋាន និងវិញ្ញាបនបត្រប្រើប្រាស់សំណង់ចំពោះសំណង់ដែលមានឧបនិស្ស័យខាងជំនឿសាសនា (ព្រះវិហារ វត្តអារាម ទីសក្ការៈបូជា.....) និងសំណង់អគារដែលបម្រើសេវាសាធារណៈរបស់រដ្ឋ សំណង់រដ្ឋ សំណង់សម្បទានសង្គមកិច្ចសប្បុរសជន អង្គការមនុស្សធម៌ អំណោយជូនសហគមន៍ ឬ ជនក្រីក្រ សហគមន៍ អង្គការវេសនដ្ឋានសង្គម.....។
- ៥- ការចុះបញ្ជីដីលើកដំបូង លើដីសាធារណៈរបស់រដ្ឋ ដីឯកជនរបស់រដ្ឋ ដីគ្រឹះស្ថានសាធារណៈរដ្ឋបាល ព្រមទាំងគុកណ្តាជាដីរបស់វត្ត។

ប្រការ៤ .-

ទម្រង់ បែបបទ នីតិវិធី និងលក្ខខណ្ឌនៃការផ្តល់សេវាសាធារណៈទៅតាមប្រភេទសេវានីមួយៗ ត្រូវអនុវត្តតាមការកំណត់របស់រដ្ឋមន្ត្រីក្រសួងរៀបចំដែនដី នគរូបនីយកម្ម និងសំណង់ ។

ប្រការ៥ .-

ត្រូវបាននិករណ៍ប្រកាសអន្តរក្រសួង ដូចខាងក្រោម ៖

- ១- ប្រកាសអន្តរក្រសួងលេខ៣៥៦ សហវ.ប្រក ចុះថ្ងៃទី២៦ ខែមីនា ឆ្នាំ២០១៩ ស្តីពីការផ្តល់សេវាសាធារណៈរបស់ក្រសួងរៀបចំដែនដី នគរូបនីយកម្ម និងសំណង់ លើកលែងតែប្រភេទសេវាផ្តល់លិខិតអនុញ្ញាតសាងសង់ចំពោះសំណង់ដែលជាសមត្ថកិច្ចរបស់រដ្ឋបាលក្រុង ស្រុក ខណ្ឌ រហូតដល់មានលិខិតបទដ្ឋានថ្មីមកជំនួស
- ២- ប្រកាសអន្តរក្រសួងលេខ១៤១៤ សហវ.ប្រក ចុះថ្ងៃទី២៤ ខែធ្នូ ឆ្នាំ២០១៩ ស្តីពីការផ្តល់សេវាព័ត៌មានសុរិយោដីតាមប្រព័ន្ធអេឡិចត្រូនិក
- ៣- ប្រកាសអន្តរក្រសួងលេខ៤៩២ សហវ.ប្រក ចុះថ្ងៃទី១០ ខែសីហា ឆ្នាំ២០២១ ស្តីពីការបំពេញបន្ថែមកម្រងសេវាសាធារណៈរបស់ក្រសួងរៀបចំដែនដី នគរូបនីយកម្ម និងសំណង់
- ៤- ប្រកាសអន្តរក្រសួងលេខ៣១២ សហវ.ប្រក.អទច ចុះថ្ងៃទី២២ ខែឧសភា ឆ្នាំ២០២៣ ស្តីពីការលើកលែងការបង់ថ្លៃសេវាសាធារណៈរបស់ក្រសួងរៀបចំដែនដី នគរូបនីយកម្ម និងសំណង់
- ៥- ប្រកាសអន្តរក្រសួងលេខ៤៥៣ សហវ.ប្រក.អទច ចុះថ្ងៃទី២៥ ខែមិថុនា ឆ្នាំ២០២៥ ស្តីពីការកែសម្រួលកម្រងសេវាសាធារណៈភ្ជាប់នឹងប្រកាសអន្តរក្រសួងលេខ៣៥៦ សហវ.ប្រក ចុះថ្ងៃទី២៦ ខែមីនា ឆ្នាំ២០១៩ ស្តីពីការផ្តល់សេវាសាធារណៈរបស់ក្រសួងរៀបចំដែនដី នគរូបនីយកម្ម និងសំណង់។

បទប្បញ្ញត្តិទាំងឡាយណាដែលផ្ទុយនឹងប្រកាសអន្តរក្រសួងនេះ ត្រូវទុកជានិករណ៍។

៤ / ៥ 

ប្រការ៦ .-

អគ្គលេខាធិការ អគ្គនាយក អគ្គាធិការ ប្រធាននាយកដ្ឋាន និងប្រធានអង្គភាពពាក់ព័ន្ធនៃក្រសួងរៀបចំ
ដែនដី នគរូបនីយកម្ម និងសំណង់ និងក្រសួងសេដ្ឋកិច្ចនិងហិរញ្ញវត្ថុ ត្រូវទទួលបន្ទុកអនុវត្តប្រកាសអន្តរក្រសួងនេះ
តាមភារកិច្ចរៀងៗខ្លួន ចាប់ពីថ្ងៃចុះហត្ថលេខាតទៅ។

ថ្ងៃសុក្រ ០៣ ខែ ធ្នូ ឆ្នាំម្សាញ់ សប្តស័ក ព.ស.២៥៦៩
ធ្វើនៅរាជធានីភ្នំពេញ ថ្ងៃទី ០៣ ខែ ធ្នូ ឆ្នាំ ២០២៦

ឧបនាយករដ្ឋមន្ត្រី
រដ្ឋមន្ត្រីក្រសួងសេដ្ឋកិច្ចនិងហិរញ្ញវត្ថុ

អគ្គបណ្ឌិតសភាចារ្យ អូន ព័ន្ធមុនីរ័ត្ន

ឧបនាយករដ្ឋមន្ត្រី
រដ្ឋមន្ត្រីក្រសួងរៀបចំដែនដី នគរូបនីយកម្ម និងសំណង់

សាយ សំរោល


កន្លែងទទួល៖

- ទីស្តីការគណៈរដ្ឋមន្ត្រី
- អង្គភាពប្រឆាំងអំពើពុករលួយ
- ខុទ្ទកាល័យសម្តេចមហាបវរធិបតីនាយករដ្ឋមន្ត្រី
- ខុទ្ទកាល័យឯកឧត្តមឧបនាយករដ្ឋមន្ត្រី
- រដ្ឋបាលរាជធានី ខេត្ត
- ដូចប្រការ៦
- រាជកិច្ច
- ឯកសារ កាលប្បវត្តិ




ឧបសម្ព័ន្ធទី១ នៃប្រកាសអន្តរក្រសួងលេខ ១៧៧ អនក្រ.បក.អទច ចុះថ្ងៃទី ១៣ ខែ ១១ ឆ្នាំ២០២៦ ស្តីពីការផ្តល់សេវាសាធារណៈរបស់ក្រសួងរៀបចំដែនដី នគរូបនីយកម្ម និងសំណង់
កម្រងសេវាសាធារណៈ ដែលស្ថិតក្រោមសមត្ថកិច្ចរបស់រដ្ឋបាលកណ្តាលនៃក្រសួងរៀបចំដែនដី នគរូបនីយកម្ម និងសំណង់


លេខរៀង ចំនួន សេវា	បរិយាយ	តម្លៃឯកតានៃសេវា (ជាដុល្លារ)			រយៈពេលអតិបរមា នៃការផ្តល់សេវា (ថ្ងៃធ្វើការ)	សុពលភាព
		រាជធានីភ្នំពេញ	ខេត្ត			
			ក្រុង	ស្រុក		
I- សេវាសំណង់						
១-	លិខិតអនុញ្ញាតសាងសង់					
១.១-	សំណង់លំនៅឋាន ៖ ភូមិគ្រឹះ ៣កំណែលក្ខណៈភូមិគ្រឹះ ផ្ទះល្វែង ផ្ទះថ្មីក្រោមឈើលើ					
១	- ផ្ទៃក្រឡាសំណង់ តិចជាង ឬស្មើ ៣ ០០០ ម ^២ សម្រាប់ប្រភេទសំណង់ដែលមិនស្ថិតក្រោម សមត្ថកិច្ចរបស់រដ្ឋបាលរាជធានី ខេត្ត ឬរដ្ឋបាលក្រុង ស្រុក ខណ្ឌ	៩ ៨០០ ០០០	៩ ៦០០ ០០០	៩ ៤០០ ០០០	៤៥ថ្ងៃ	១ឆ្នាំ
២	- ផ្ទៃក្រឡាសំណង់ លើសពី ៣ ០០០ ម ^២ ដល់ ៤ ០០០ ម ^២	១០ ០០០ ០០០	៩ ៨០០ ០០០	៩ ៦០០ ០០០	៤៥ថ្ងៃ	១ឆ្នាំ
៣	- ផ្ទៃក្រឡាសំណង់ លើសពី ៤ ០០០ ម ^២ ដល់ ៥ ០០០ ម ^២	១០ ២០០ ០០០	១០ ០០០ ០០០	៩ ៨០០ ០០០	៤៥ថ្ងៃ	១ឆ្នាំ
៤	- ផ្ទៃក្រឡាសំណង់ លើសពី ៥ ០០០ ម ^២ ដល់ ៦ ០០០ ម ^២	១០ ៥០០ ០០០	១០ ៣០០ ០០០	១០ ១០០ ០០០	៤៥ថ្ងៃ	១ឆ្នាំ
៥	- ផ្ទៃក្រឡាសំណង់ លើសពី ៦ ០០០ ម ^២ ដល់ ៨ ០០០ ម ^២	១០ ៧០០ ០០០	១០ ៥០០ ០០០	១០ ៣០០ ០០០	៤៥ថ្ងៃ	១ឆ្នាំ
៦	- ផ្ទៃក្រឡាសំណង់ លើសពី ៨ ០០០ ម ^២ ដល់ ១០ ០០០ ម ^២	១១ ០០០ ០០០	១០ ៧០០ ០០០	១០ ៥០០ ០០០	៤៥ថ្ងៃ	១ឆ្នាំ
៧	- ផ្ទៃក្រឡាសំណង់ លើសពី ១០ ០០០ ម ^២ ដល់ ២០ ០០០ ម ^២	១១ ២០០ ០០០	១០ ៩០០ ០០០	១០ ៧០០ ០០០	៤៥ថ្ងៃ	១ឆ្នាំ
៨	- ផ្ទៃក្រឡាសំណង់ លើសពី ២០ ០០០ ម ^២ ដល់ ៣០ ០០០ ម ^២	១១ ៣០០ ០០០	១១ ០០០ ០០០	១០ ៨០០ ០០០	៤៥ថ្ងៃ	១ឆ្នាំ
៩	- ផ្ទៃក្រឡាសំណង់ លើសពី ៣០ ០០០ ម ^២ ដល់ ៤០ ០០០ ម ^២	១១ ៤០០ ០០០	១១ ១០០ ០០០	១០ ៩០០ ០០០	៤៥ថ្ងៃ	១ឆ្នាំ
១០	- ផ្ទៃក្រឡាសំណង់ លើសពី ៤០ ០០០ ម ^២ ដល់ ៥០ ០០០ ម ^២	១១ ៥០០ ០០០	១១ ២០០ ០០០	១១ ០០០ ០០០	៤៥ថ្ងៃ	១ឆ្នាំ
១១	- ផ្ទៃក្រឡាសំណង់ លើសពី ៥០ ០០០ ម ^២ ដល់ ៦០ ០០០ ម ^២	១១ ៦០០ ០០០	១១ ៣០០ ០០០	១១ ១០០ ០០០	៤៥ថ្ងៃ	១ឆ្នាំ
១២	- ផ្ទៃក្រឡាសំណង់ លើសពី ៦០ ០០០ ម ^២ ដល់ ៧០ ០០០ ម ^២	១១ ៦៥០ ០០០	១១ ៣៥០ ០០០	១១ ១៥០ ០០០	៤៥ថ្ងៃ	១ឆ្នាំ
១៣	- ផ្ទៃក្រឡាសំណង់ លើសពី ៧០ ០០០ ម ^២ ដល់ ៨០ ០០០ ម ^២	១១ ៧០០ ០០០	១១ ៤០០ ០០០	១១ ២០០ ០០០	៤៥ថ្ងៃ	១ឆ្នាំ
១៤	- ផ្ទៃក្រឡាសំណង់ លើសពី ៨០ ០០០ ម ^២ ដល់ ៩០ ០០០ ម ^២	១១ ៧៥០ ០០០	១១ ៤៥០ ០០០	១១ ២៥០ ០០០	៤៥ថ្ងៃ	១ឆ្នាំ
១៥	- ផ្ទៃក្រឡាសំណង់ លើសពី ៩០ ០០០ ម ^២ ដល់ ១០០ ០០០ ម ^២	១១ ៨០០ ០០០	១១ ៥០០ ០០០	១១ ៣០០ ០០០	៤៥ថ្ងៃ	១ឆ្នាំ
១៦	- ផ្ទៃក្រឡាសំណង់ លើសពី ១០០ ០០០ ម ^២ (គិតក្នុងមួយម៉ែត្រការ៉េ)	១២០	១១៥	១១០	៤៥ថ្ងៃ	១ឆ្នាំ



លេខរៀង ចំនួន សេវា	បរិយាយ	តម្លៃឯកតានៃសេវា (ជាប្រាក់)			រយៈពេលអតិបរមា នៃការផ្តល់សេវា (ថ្ងៃធ្វើការ)	សុពលភាព
		រាជធានីភ្នំពេញ	ខេត្ត			
			ក្រុង	ស្រុក		
១.២-	សំណង់ចំរុះ ៖ លំនៅឋាន+ ការិយាល័យ+ ពាណិជ្ជកម្ម+ រោងចក្រ+ អប់រំ+ពេទ្យ ...					
១៧	- ផ្ទៃក្រឡាសំណង់ តិចជាង ឬស្មើ ៣ ០០០ ម ^២ សម្រាប់ប្រភេទសំណង់ដែលមិនស្ថិតក្រោម សមត្ថកិច្ចរបស់រដ្ឋបាលរាជធានី ខេត្ត ឬរដ្ឋបាលក្រុង ស្រុក ខណ្ឌ	១៤ ៣០០ ០០០	១៤ ១០០ ០០០	១៣ ៩០០ ០០០	៤៥ថ្ងៃ	១ឆ្នាំ
១៨	- ផ្ទៃក្រឡាសំណង់ លើសពី ៣ ០០០ ម ^២ ដល់ ៤ ០០០ ម ^២	១៥ ០០០ ០០០	១៤ ៨០០ ០០០	១៤ ៦០០ ០០០	៤៥ថ្ងៃ	១ឆ្នាំ
១៩	- ផ្ទៃក្រឡាសំណង់ លើសពី ៤ ០០០ ម ^២ ដល់ ៥ ០០០ ម ^២	១៥ ៧០០ ០០០	១៥ ៥០០ ០០០	១៥ ៣០០ ០០០	៤៥ថ្ងៃ	១ឆ្នាំ
២០	- ផ្ទៃក្រឡាសំណង់ លើសពី ៥ ០០០ ម ^២ ដល់ ៦ ០០០ ម ^២	១៦ ៥០០ ០០០	១៦ ៣០០ ០០០	១៦ ១០០ ០០០	៤៥ថ្ងៃ	១ឆ្នាំ
២១	- ផ្ទៃក្រឡាសំណង់ លើសពី ៦ ០០០ ម ^២ ដល់ ៨ ០០០ ម ^២	១៧ ២០០ ០០០	១៧ ០០០ ០០០	១៦ ៨០០ ០០០	៤៥ថ្ងៃ	១ឆ្នាំ
២២	- ផ្ទៃក្រឡាសំណង់ លើសពី ៨ ០០០ ម ^២ ដល់ ១០ ០០០ ម ^២	១៨ ០០០ ០០០	១៧ ៧០០ ០០០	១៧ ៥០០ ០០០	៤៥ថ្ងៃ	១ឆ្នាំ
២៣	- ផ្ទៃក្រឡាសំណង់ លើសពី ១០ ០០០ ម ^២ ដល់ ២០ ០០០ ម ^២	១៩ ៥០០ ០០០	១៩ ២០០ ០០០	១៩ ០០០ ០០០	៤៥ថ្ងៃ	១ឆ្នាំ
២៤	- ផ្ទៃក្រឡាសំណង់ លើសពី ២០ ០០០ ម ^២ ដល់ ៣០ ០០០ ម ^២	១៩ ៦៥០ ០០០	១៩ ៣៥០ ០០០	១៩ ១៥០ ០០០	៤៥ថ្ងៃ	១ឆ្នាំ
២៥	- ផ្ទៃក្រឡាសំណង់ លើសពី ៣០ ០០០ ម ^២ ដល់ ៤០ ០០០ ម ^២	១៩ ៨០០ ០០០	១៩ ៦០០ ០០០	១៩ ៤០០ ០០០	៤៥ថ្ងៃ	១ឆ្នាំ
២៦	- ផ្ទៃក្រឡាសំណង់ លើសពី ៤០ ០០០ ម ^២ ដល់ ៥០ ០០០ ម ^២	១៩ ៩៥០ ០០០	១៩ ៦៥០ ០០០	១៩ ៤៥០ ០០០	៤៥ថ្ងៃ	១ឆ្នាំ
២៧	- ផ្ទៃក្រឡាសំណង់ លើសពី ៥០ ០០០ ម ^២ ដល់ ៦០ ០០០ ម ^២	២០ ១០០ ០០០	១៩ ៨០០ ០០០	១៩ ៦០០ ០០០	៤៥ថ្ងៃ	១ឆ្នាំ
២៨	- ផ្ទៃក្រឡាសំណង់ លើសពី ៦០ ០០០ ម ^២ ដល់ ៧០ ០០០ ម ^២	២០ ១៧៥ ០០០	១៩ ៨៧៥ ០០០	១៩ ៦៧៥ ០០០	៤៥ថ្ងៃ	១ឆ្នាំ
២៩	- ផ្ទៃក្រឡាសំណង់ លើសពី ៧០ ០០០ ម ^២ ដល់ ៨០ ០០០ ម ^២	២០ ២៥០ ០០០	១៩ ៩៥០ ០០០	១៩ ៧៥០ ០០០	៤៥ថ្ងៃ	១ឆ្នាំ
៣០	- ផ្ទៃក្រឡាសំណង់ លើសពី ៨០ ០០០ ម ^២ ដល់ ៩០ ០០០ ម ^២	២០ ៣២៥ ០០០	២០ ០២៥ ០០០	១៩ ៨២៥ ០០០	៤៥ថ្ងៃ	១ឆ្នាំ
៣១	- ផ្ទៃក្រឡាសំណង់ លើសពី ៩០ ០០០ ម ^២ ដល់ ១០០ ០០០ ម ^២	២០ ៤០០ ០០០	២០ ១០០ ០០០	១៩ ៩០០ ០០០	៤៥ថ្ងៃ	១ឆ្នាំ
៣២	- ផ្ទៃក្រឡាសំណង់ លើសពី ១០០ ០០០ ម ^២ (គិតក្នុងមួយម៉ែត្រការ៉េ)	២១០	២០០	១៩០	៤៥ថ្ងៃ	១ឆ្នាំ
១.៣-	<p>ក. សំណង់ដែលមានឧបនិស្ស័យខាងឧស្សាហកម្ម៖ អគារឃ្នាំង រោងចក្រកាត់ដេរគ្រប់ប្រភេទ វារីអគ្គិសនី រោងចក្រអគ្គិសនី រោងចក្រស៊ីម៉ង់ត៍ ចំណតរថភ្លើង អាកាសយានដ្ឋាន និងប្រភេទសំណង់ឧស្សាហកម្មផ្សេងៗទៀត</p> <p>ខ. សំណង់ដែលមានឧបនិស្ស័យខាងពាណិជ្ជកម្ម ៖ ផ្សារអគារលក់ទំនិញ ភោជនីយដ្ឋាន អគារការិយាល័យ ធនាគារ បុរី ផ្ទះស្នាក់នៅរួម អគារសហកម្មសិទ្ធិ និងប្រភេទសំណង់ពាណិជ្ជកម្មផ្សេងៗទៀត</p> <p>គ. សំណង់ដែលមានឧបនិស្ស័យខាងសេវាកម្ម៖ ផ្ទះជួល ផ្ទះសំណាក់ ផ្ទះស្នាក់នៅគ្រួសារ ម៉ូតែល សណ្ឋាគារ គ្រប់ប្រភេទ វិស៊ីត កាស៊ីណូ ភ្នំបំបែក សួនសត្វ មេណាយដ្ឋាន មណ្ឌលកំសាន្ត កំពង់ផែ ចំណតរថយន្ត និងប្រភេទសំណង់សេវាកម្មផ្សេងៗទៀត</p> <p>ឃ. សំណង់វិនិយោគ ៖ តំបន់សេដ្ឋកិច្ចពិសេស តំបន់អភិវឌ្ឍន៍មានលក្ខណៈជាក្រុង ឬក្រុងរណប ការអភិវឌ្ឍកោះ និងប្រភេទសំណង់វិនិយោគផ្សេងៗទៀត</p>					



លេខរៀង ចំនួន សេវា	បរិយាយ	តម្លៃឯកតានៃសេវា (ជាបៀល)			រយៈពេលអតិបរមា នៃការផ្តល់សេវា (ថ្ងៃធ្វើការ)	សុពលភាព
		រាជធានីភ្នំពេញ	ខេត្ត			
			ក្រុង	ស្រុក		
៣៣	- ផ្ទៃក្រឡាសំណង់ តិចជាង ឬស្មើ ៣ ០០០ ម ^២ សម្រាប់ប្រភេទសំណង់ដែលមិនស្ថិតក្រោម សមត្ថកិច្ចរបស់រដ្ឋបាលរាជធានី ខេត្ត ឬរដ្ឋបាលក្រុង ស្រុក ខណ្ឌ	១៤ ០០០ ០០០	១៣ ៨០០ ០០០	១៣ ៦០០ ០០០	៤៥ថ្ងៃ	១ឆ្នាំ
៣៤	- ផ្ទៃក្រឡាសំណង់ លើសពី ៣ ០០០ ម ^២ ដល់ ៤ ០០០ ម ^២	១៤ ៨០០ ០០០	១៤ ៦០០ ០០០	១៤ ៤០០ ០០០	៤៥ថ្ងៃ	១ឆ្នាំ
៣៥	- ផ្ទៃក្រឡាសំណង់ លើសពី ៤ ០០០ ម ^២ ដល់ ៥ ០០០ ម ^២	១៥ ៥០០ ០០០	១៥ ៣០០ ០០០	១៥ ១០០ ០០០	៤៥ថ្ងៃ	១ឆ្នាំ
៣៦	- ផ្ទៃក្រឡាសំណង់ លើសពី ៥ ០០០ ម ^២ ដល់ ៦ ០០០ ម ^២	១៦ ៣០០ ០០០	១៦ ១០០ ០០០	១៥ ៩០០ ០០០	៤៥ថ្ងៃ	១ឆ្នាំ
៣៧	- ផ្ទៃក្រឡាសំណង់ លើសពី ៦ ០០០ ម ^២ ដល់ ៨ ០០០ ម ^២	១៧ ០០០ ០០០	១៦ ៨០០ ០០០	១៦ ៦០០ ០០០	៤៥ថ្ងៃ	១ឆ្នាំ
៣៨	- ផ្ទៃក្រឡាសំណង់ លើសពី ៨ ០០០ ម ^២ ដល់ ១០ ០០០ ម ^២	១៧ ៧០០ ០០០	១៧ ៤០០ ០០០	១៧ ២០០ ០០០	៤៥ថ្ងៃ	១ឆ្នាំ
៣៩	- ផ្ទៃក្រឡាសំណង់ លើសពី ១០ ០០០ ម ^២ ដល់ ២០ ០០០ ម ^២	១៩ ២០០ ០០០	១៨ ៩០០ ០០០	១៨ ៧០០ ០០០	៤៥ថ្ងៃ	១ឆ្នាំ
៤០	- ផ្ទៃក្រឡាសំណង់ លើសពី ២០ ០០០ ម ^២ ដល់ ៣០ ០០០ ម ^២	១៩ ៣៥០ ០០០	១៩ ០៥០ ០០០	១៨ ៨៥០ ០០០	៤៥ថ្ងៃ	១ឆ្នាំ
៤១	- ផ្ទៃក្រឡាសំណង់ លើសពី ៣០ ០០០ ម ^២ ដល់ ៤០ ០០០ ម ^២	១៩ ៦០០ ០០០	១៩ ៣០០ ០០០	១៩ ១០០ ០០០	៤៥ថ្ងៃ	១ឆ្នាំ
៤២	- ផ្ទៃក្រឡាសំណង់ លើសពី ៤០ ០០០ ម ^២ ដល់ ៥០ ០០០ ម ^២	១៩ ៦៥០ ០០០	១៩ ៣៥០ ០០០	១៩ ១៥០ ០០០	៤៥ថ្ងៃ	១ឆ្នាំ
៤៣	- ផ្ទៃក្រឡាសំណង់ លើសពី ៥០ ០០០ ម ^២ ដល់ ៦០ ០០០ ម ^២	១៩ ៨០០ ០០០	១៩ ៥០០ ០០០	១៩ ៣០០ ០០០	៤៥ថ្ងៃ	១ឆ្នាំ
៤៤	- ផ្ទៃក្រឡាសំណង់ លើសពី ៦០ ០០០ ម ^២ ដល់ ៧០ ០០០ ម ^២	១៩ ៨៧៥ ០០០	១៩ ៥៧៥ ០០០	១៩ ៣៧៥ ០០០	៤៥ថ្ងៃ	១ឆ្នាំ
៤៥	- ផ្ទៃក្រឡាសំណង់ លើសពី ៧០ ០០០ ម ^២ ដល់ ៨០ ០០០ ម ^២	១៩ ៩៥០ ០០០	១៩ ៦៥០ ០០០	១៩ ៤៥០ ០០០	៤៥ថ្ងៃ	១ឆ្នាំ
៤៦	- ផ្ទៃក្រឡាសំណង់ លើសពី ៨០ ០០០ ម ^២ ដល់ ៩០ ០០០ ម ^២	២០ ០២៥ ០០០	១៩ ៧២៥ ០០០	១៩ ៥២៥ ០០០	៤៥ថ្ងៃ	១ឆ្នាំ
៤៧	- ផ្ទៃក្រឡាសំណង់ លើសពី ៩០ ០០០ ម ^២ ដល់ ១០០ ០០០ ម ^២	២០ ១០០ ០០០	២០ ០៩៧ ០០០	១៩ ៨៩៧ ០០០	៤៥ថ្ងៃ	១ឆ្នាំ
៤៨	- ផ្ទៃក្រឡាសំណង់ លើសពី ១០០ ០០០ ម ^២ (គិតក្នុងមួយម៉ែត្រការ៉េ)	២១០	២០០	១៩០	៤៥ថ្ងៃ	១ឆ្នាំ
១.៤	សំណង់ដែលមានឧបនិស្ស័យខាងអប់រំ វប្បធម៌ និងសុខាភិបាល ៖ កីឡដ្ឋាន អគារកីឡា មហោស្រព រោងកុន សាលាពិព័រណ៍ សាលសន្និសីទ រោងល្ខោន រោងសៀក គ្រឹះស្ថានអប់រំ គ្រប់ប្រភេទ មណ្ឌលសុខភាព សម្បត្តិវិទ្យា ប្រភេទសំណង់អប់រំវប្បធម៌ និងសុខាភិបាលផ្សេងទៀត					
៤៩	- ផ្ទៃក្រឡាសំណង់ តិចជាង ឬស្មើ ៣ ០០០ ម ^២ សម្រាប់ប្រភេទសំណង់ដែលមិនស្ថិតក្រោម សមត្ថកិច្ចរបស់រដ្ឋបាលរាជធានី ខេត្ត ឬរដ្ឋបាលក្រុង ស្រុក ខណ្ឌ	៧ ០០០ ០០០	៦ ៥០០ ០០០	៦ ៣០០ ០០០	៤៥ថ្ងៃ	១ឆ្នាំ





លេខរៀង ចំនួន សេវា	បរិយាយ	តម្លៃឯកតានៃសេវា (ជាប្រៀល)			រយៈពេលអតិបរមា នៃការផ្តល់សេវា (ថ្ងៃធ្វើការ)	សុពលភាព
		រាជធានីភ្នំពេញ	ខេត្ត			
			ក្រុង	ស្រុក		
៥០	- ផ្ទៃក្រឡាសំណង់ លើសពី ៣ ០០០ ម ^២ ដល់ ៤ ០០០ ម ^២	៧ ៤០០ ០០០	៧ ០០០ ០០០	៦ ៨០០ ០០០	៤៥ថ្ងៃ	១ឆ្នាំ
៥១	- ផ្ទៃក្រឡាសំណង់ លើសពី ៤ ០០០ ម ^២ ដល់ ៥ ០០០ ម ^២	៧ ៧៥០ ០០០	៧ ៣៥០ ០០០	៧ ១៥០ ០០០	៤៥ថ្ងៃ	១ឆ្នាំ
៥២	- ផ្ទៃក្រឡាសំណង់ លើសពី ៥ ០០០ ម ^២ ដល់ ៦ ០០០ ម ^២	៨ ១៥០ ០០០	៧ ៧៥០ ០០០	៧ ៥៥០ ០០០	៤៥ថ្ងៃ	១ឆ្នាំ
៥៣	- ផ្ទៃក្រឡាសំណង់ លើសពី ៦ ០០០ ម ^២ ដល់ ៨ ០០០ ម ^២	៨ ៥០០ ០០០	៨ ១០០ ០០០	៧ ៩០០ ០០០	៤៥ថ្ងៃ	១ឆ្នាំ
៥៤	- ផ្ទៃក្រឡាសំណង់ លើសពី ៨ ០០០ ម ^២ ដល់ ១០ ០០០ ម ^២	៨ ៨៥០ ០០០	៨ ៤៥០ ០០០	៨ ២៥០ ០០០	៤៥ថ្ងៃ	១ឆ្នាំ
៥៥	- ផ្ទៃក្រឡាសំណង់ លើសពី ១០ ០០០ ម ^២ ដល់ ២០ ០០០ ម ^២	៩ ៦០០ ០០០	៩ ២០០ ០០០	៩ ០០០ ០០០	៤៥ថ្ងៃ	១ឆ្នាំ
៥៦	- ផ្ទៃក្រឡាសំណង់ លើសពី ២០ ០០០ ម ^២ ដល់ ៣០ ០០០ ម ^២	៩ ៦៧០ ០០០	៩ ២៧០ ០០០	៩ ០៧០ ០០០	៤៥ថ្ងៃ	១ឆ្នាំ
៥៧	- ផ្ទៃក្រឡាសំណង់ លើសពី ៣០ ០០០ ម ^២ ដល់ ៤០ ០០០ ម ^២	៩ ៨០០ ០០០	៩ ៤០០ ០០០	៩ ២០០ ០០០	៤៥ថ្ងៃ	១ឆ្នាំ
៥៨	- ផ្ទៃក្រឡាសំណង់ លើសពី ៤០ ០០០ ម ^២ ដល់ ៥០ ០០០ ម ^២	៩ ៨៣០ ០០០	៩ ៤៣០ ០០០	៩ ២៣០ ០០០	៤៥ថ្ងៃ	១ឆ្នាំ
៥៩	- ផ្ទៃក្រឡាសំណង់ លើសពី ៥០ ០០០ ម ^២ ដល់ ៦០ ០០០ ម ^២	៩ ៩០០ ០០០	៩ ៥០០ ០០០	៩ ៣០០ ០០០	៤៥ថ្ងៃ	១ឆ្នាំ
៦០	- ផ្ទៃក្រឡាសំណង់ លើសពី ៦០ ០០០ ម ^២ ដល់ ៧០ ០០០ ម ^២	៩ ៩៣០ ០០០	៩ ៥៣០ ០០០	៩ ៣៣០ ០០០	៤៥ថ្ងៃ	១ឆ្នាំ
៦១	- ផ្ទៃក្រឡាសំណង់ លើសពី ៧០ ០០០ ម ^២ ដល់ ៨០ ០០០ ម ^២	៩ ៩៧០ ០០០	៩ ៥៧០ ០០០	៩ ៣៧០ ០០០	៤៥ថ្ងៃ	១ឆ្នាំ
៦២	- ផ្ទៃក្រឡាសំណង់ លើសពី ៨០ ០០០ ម ^២ ដល់ ៩០ ០០០ ម ^២	១០ ០០០ ០០០	៩ ៦០០ ០០០	៩ ៤០០ ០០០	៤៥ថ្ងៃ	១ឆ្នាំ
៦៣	- ផ្ទៃក្រឡាសំណង់ លើសពី ៩០ ០០០ ម ^២ ដល់ ១០០ ០០០ ម ^២	១០ ១០០ ០០០	៩ ៧០០ ០០០	៩ ៥០០ ០០០	៤៥ថ្ងៃ	១ឆ្នាំ
៦៤	- ផ្ទៃក្រឡាសំណង់ លើសពី ១០០ ០០០ ម ^២ (គិតក្នុងមួយម៉ែត្រការ៉េ)	១១០	១០០	៩០	៤៥ថ្ងៃ	១ឆ្នាំ
១.៥-	សំណង់ដែលមានឧបនិស្ស័យខាងកសិកម្ម៖ កសិដ្ឋានចិញ្ចឹមសត្វ រោងចិញ្ចឹមសត្វ រោងមាស៊ុនកិនស្រូវ ឃ្នាំងដាក់កសិផល ឃ្នាំងដី អគារបម្រើបេតិកភណ្ឌសិក្សា និងប្រភេទសំណង់កសិកម្មផ្សេងទៀត					
៦៥	- ផ្ទៃក្រឡាសំណង់ គិតជាង ឬស្មើ ៣ ០០០ ម ^២ សម្រាប់ប្រភេទសំណង់ដែលមិនស្ថិតក្រោម សមត្ថកិច្ចរបស់រដ្ឋបាលរាជធានី ខេត្ត ឬរដ្ឋបាលក្រុង ស្រុក ខណ្ឌ	៥ ៣០០ ០០០	៥ ១០០ ០០០	៤ ៩០០ ០០០	៤៥ថ្ងៃ	១ឆ្នាំ
៦៦	- ផ្ទៃក្រឡាសំណង់ លើសពី ៣ ០០០ ម ^២ ដល់ ៤ ០០០ ម ^២	៥ ៥០០ ០០០	៥ ៣០០ ០០០	៥ ១០០ ០០០	៤៥ថ្ងៃ	១ឆ្នាំ
៦៧	- ផ្ទៃក្រឡាសំណង់ លើសពី ៤ ០០០ ម ^២ ដល់ ៥ ០០០ ម ^២	៥ ៧០០ ០០០	៥ ៥០០ ០០០	៥ ៣០០ ០០០	៤៥ថ្ងៃ	១ឆ្នាំ
៦៨	- ផ្ទៃក្រឡាសំណង់ លើសពី ៥ ០០០ ម ^២ ដល់ ៦ ០០០ ម ^២	៥ ៩០០ ០០០	៥ ៧០០ ០០០	៥ ៥០០ ០០០	៤៥ថ្ងៃ	១ឆ្នាំ





លេខរៀង ចំនួន សេវា	បរិយាយ	តម្លៃឯកតានៃសេវា (ជាប្រៀល)			រយៈពេលអតិបរមា នៃការផ្តល់សេវា (ថ្ងៃធ្វើការ)	សុពលភាព
		រាជធានីភ្នំពេញ	ខេត្ត			
			ក្រុង	ស្រុក		
៦៩	- ផ្ទៃក្រឡាសំណង់ លើសពី ៦ ០០០ ម ^២ ដល់ ៨ ០០០ ម ^២	៦ ១០០ ០០០	៥ ៩០០ ០០០	៥ ៧០០ ០០០	៤៥ថ្ងៃ	១ឆ្នាំ
៧០	- ផ្ទៃក្រឡាសំណង់ លើសពី ៨ ០០០ ម ^២ ដល់ ១០ ០០០ ម ^២	៦ ៣០០ ០០០	៦ ១០០ ០០០	៥ ៩០០ ០០០	៤៥ថ្ងៃ	១ឆ្នាំ
៧១	- ផ្ទៃក្រឡាសំណង់ លើសពី ១០ ០០០ ម ^២ ដល់ ២០ ០០០ ម ^២	៦ ៨០០ ០០០	៦ ៦០០ ០០០	៦ ៤០០ ០០០	៤៥ថ្ងៃ	១ឆ្នាំ
៧២	- ផ្ទៃក្រឡាសំណង់ លើសពី ២០ ០០០ ម ^២ ដល់ ៣០ ០០០ ម ^២	៧ ០០០ ០០០	៦ ៨០០ ០០០	៦ ៦០០ ០០០	៤៥ថ្ងៃ	១ឆ្នាំ
៧៣	- ផ្ទៃក្រឡាសំណង់ លើសពី ៣០ ០០០ ម ^២ ដល់ ៤០ ០០០ ម ^២	៧ ៤០០ ០០០	៧ ២០០ ០០០	៧ ០០០ ០០០	៤៥ថ្ងៃ	១ឆ្នាំ
៧៤	- ផ្ទៃក្រឡាសំណង់ លើសពី ៤០ ០០០ ម ^២ ដល់ ៥០ ០០០ ម ^២	៧ ៨០០ ០០០	៧ ៦០០ ០០០	៧ ៤០០ ០០០	៤៥ថ្ងៃ	១ឆ្នាំ
៧៥	- ផ្ទៃក្រឡាសំណង់ លើសពី ៥០ ០០០ ម ^២ ដល់ ៦០ ០០០ ម ^២	៨ ២០០ ០០០	៨ ០០០ ០០០	៧ ៨០០ ០០០	៤៥ថ្ងៃ	១ឆ្នាំ
៧៦	- ផ្ទៃក្រឡាសំណង់ លើសពី ៦០ ០០០ ម ^២ ដល់ ៧០ ០០០ ម ^២	៨ ៦០០ ០០០	៨ ៤០០ ០០០	៨ ២០០ ០០០	៤៥ថ្ងៃ	១ឆ្នាំ
៧៧	- ផ្ទៃក្រឡាសំណង់ លើសពី ៧០ ០០០ ម ^២ ដល់ ៨០ ០០០ ម ^២	៩ ០០០ ០០០	៨ ៨០០ ០០០	៨ ៦០០ ០០០	៤៥ថ្ងៃ	១ឆ្នាំ
៧៨	- ផ្ទៃក្រឡាសំណង់ លើសពី ៨០ ០០០ ម ^២ ដល់ ៩០ ០០០ ម ^២	១០ ០០០ ០០០	៩ ៦០០ ០០០	៩ ៤០០ ០០០	៤៥ថ្ងៃ	១ឆ្នាំ
៧៩	- ផ្ទៃក្រឡាសំណង់ លើសពី ៩០ ០០០ ម ^២ ដល់ ១០០ ០០០ ម ^២	១០ ១០០ ០០០	៩ ៧០០ ០០០	៩ ៥០០ ០០០	៤៥ថ្ងៃ	១ឆ្នាំ
៨០	- ផ្ទៃក្រឡាសំណង់ លើសពី ១០០ ០០០ ម ^២ (គិតក្នុងមួយម៉ែត្រការ៉េ)	១១០	១០០	៩០	៤៥ថ្ងៃ	១ឆ្នាំ
១.៦	សំណង់ស្ថានីយប្រេងឥន្ធនៈ-ឧស្ម័ន ស្ថានីយវិទ្យុ-ទូរទស្សន៍ ផ្កាយរណប និងសំណង់អង្គតែន (គ្រប់ទំហំ)					
៨១	- សំណង់ស្ថានីយប្រេងឥន្ធនៈ និងឧស្ម័ន	២០ ០០០ ០០០	១៥ ០០០ ០០០	១៤ ៨០០ ០០០	៤៥ថ្ងៃ	១ឆ្នាំ
៨២	- សំណង់ស្ថានីយវិទ្យុ-ទូរទស្សន៍ ស្ថានីយផ្កាយរណប	១២ ០០០ ០០០	១០ ០០០ ០០០	៩ ៨០០ ០០០	៤៥ថ្ងៃ	១ឆ្នាំ
៨៣	- សំណង់អង្គតែនវិទ្យុ-ទូរទស្សន៍ អង្គតែនទូរសព្ទ	១២ ០០០ ០០០	១០ ០០០ ០០០	៩ ៨០០ ០០០	៤៥ថ្ងៃ	១ឆ្នាំ
៨៤	- សំណង់ភ្ជាប់នានា (គិតក្នុងមួយម៉ែត្រការ៉េ)	២៥០	២៥០	២៥០	៤៥ថ្ងៃ	១ឆ្នាំ
១.៧	ផ្ទៃក្រឡាសំណង់ដែលលើសកម្រិតសន្ទស្សន៍ប្រើប្រាស់ដីអតិបរមាផ្លូវការ					
៨៥	- ផ្ទៃក្រឡាសំណង់ តិចជាង ឬស្មើ ១០០ ម ^២		២ ០០០ ០០០		៤៥ថ្ងៃ	
៨៦	- ផ្ទៃក្រឡាសំណង់ លើសពី ១០០ ម ^២ ដល់ ២០០ ម ^២		៤ ០០០ ០០០		៤៥ថ្ងៃ	
៨៧	- ផ្ទៃក្រឡាសំណង់ លើសពី ២០០ ម ^២ ដល់ ៣០០ ម ^២		៦ ០០០ ០០០		៤៥ថ្ងៃ	

លេខរៀង ចំនួន សេវា	បរិយាយ	តម្លៃឯកតានៃសេវា (ជាបៀល)		រយៈពេលអតិបរមា នៃការផ្តល់សេវា (ថ្ងៃធ្វើការ)	សុពលភាព	
		រាជធានីភ្នំពេញ	ខេត្ត			
			ក្រុង			ស្រុក
៨៨	- ផ្ទៃក្រឡាសំណង់ លើសពី ៣០០ ម ^២ ដល់ ៤០០ ម ^២			៨ ០០០ ០០០	៤៥ថ្ងៃ	
៨៩	- ផ្ទៃក្រឡាសំណង់ លើសពី ៤០០ ម ^២ ដល់ ៥០០ ម ^២			១០ ០០០ ០០០	៤៥ថ្ងៃ	
៩០	- ផ្ទៃក្រឡាសំណង់ លើសពី ៥០០ ម ^២ ដល់ ៦០០ ម ^២			១២ ០០០ ០០០	៤៥ថ្ងៃ	
៩១	- ផ្ទៃក្រឡាសំណង់ លើសពី ៦០០ ម ^២ ដល់ ៧០០ ម ^២			១៤ ០០០ ០០០	៤៥ថ្ងៃ	
៩២	- ផ្ទៃក្រឡាសំណង់ លើសពី ៧០០ ម ^២ ដល់ ៨០០ ម ^២			១៦ ០០០ ០០០	៤៥ថ្ងៃ	
៩៣	- ផ្ទៃក្រឡាសំណង់ លើសពី ៨០០ ម ^២ ដល់ ៩០០ ម ^២			១៨ ០០០ ០០០	៤៥ថ្ងៃ	
៩៤	- ផ្ទៃក្រឡាសំណង់ លើសពី ៩០០ ម ^២ ដល់ ១ ០០០ ម ^២			២០ ០០០ ០០០	៤៥ថ្ងៃ	
៩៥	- ផ្ទៃក្រឡាសំណង់ លើសពី ១ ០០០ ម ^២ ដល់ ១ ៥០០ ម ^២			៣០ ០០០ ០០០	៤៥ថ្ងៃ	
៩៦	- ផ្ទៃក្រឡាសំណង់ លើសពី ១ ៥០០ ម ^២ ដល់ ២ ០០០ ម ^២			៤០ ០០០ ០០០	៤៥ថ្ងៃ	
៩៧	- ផ្ទៃក្រឡាសំណង់ លើសពី ២ ០០០ ម ^២ ដល់ ២ ៥០០ ម ^២			៥០ ០០០ ០០០	៤៥ថ្ងៃ	
៩៨	- ផ្ទៃក្រឡាសំណង់ លើសពី ២ ៥០០ ម ^២ ដល់ ៣ ០០០ ម ^២			៦០ ០០០ ០០០	៤៥ថ្ងៃ	
៩៩	- ផ្ទៃក្រឡាសំណង់ លើសពី ៣ ០០០ ម ^២ ដល់ ៣ ៥០០ ម ^២			៧០ ០០០ ០០០	៤៥ថ្ងៃ	
១០០	- ផ្ទៃក្រឡាសំណង់ លើសពី ៣ ៥០០ ម ^២ ដល់ ៤ ០០០ ម ^២			៨០ ០០០ ០០០	៤៥ថ្ងៃ	
១០១	- ផ្ទៃក្រឡាសំណង់ លើសពី ៤ ០០០ ម ^២ ដល់ ៤ ៥០០ ម ^២			៩០ ០០០ ០០០	៤៥ថ្ងៃ	
១០២	- ផ្ទៃក្រឡាសំណង់ លើសពី ៤ ៥០០ ម ^២ ដល់ ៥ ០០០ ម ^២			១០០ ០០០ ០០០	៤៥ថ្ងៃ	
១០៣	- ផ្ទៃក្រឡាសំណង់ លើសពី ៥ ០០០ ម ^២ ដល់ ៥ ៥០០ ម ^២			១១០ ០០០ ០០០	៤៥ថ្ងៃ	
១០៤	- ផ្ទៃក្រឡាសំណង់ លើសពី ៥ ៥០០ ម ^២ ដល់ ៦ ០០០ ម ^២			១២០ ០០០ ០០០	៤៥ថ្ងៃ	
១០៥	- ផ្ទៃក្រឡាសំណង់ លើសពី ៦ ០០០ ម ^២ ដល់ ៦ ៥០០ ម ^២			១៣០ ០០០ ០០០	៤៥ថ្ងៃ	
១០៦	- ផ្ទៃក្រឡាសំណង់ លើសពី ៦ ៥០០ ម ^២ ដល់ ៧ ០០០ ម ^២			១៤០ ០០០ ០០០	៤៥ថ្ងៃ	
១០៧	- ផ្ទៃក្រឡាសំណង់ លើសពី ៧ ០០០ ម ^២ ដល់ ៧ ៥០០ ម ^២			១៥០ ០០០ ០០០	៤៥ថ្ងៃ	
១០៨	- ផ្ទៃក្រឡាសំណង់ លើសពី ៧ ៥០០ ម ^២ ដល់ ៨ ០០០ ម ^២			១៦០ ០០០ ០០០	៤៥ថ្ងៃ	





លេខរៀង ចំនួន សេវា	បរិយាយ	តម្លៃឯកតានៃសេវា (ជាបៀល)		រយៈពេលអតិបរមា នៃការផ្តល់សេវា (ថ្ងៃធ្វើការ)	សុពលភាព	
		រាជធានីភ្នំពេញ	ខេត្ត			
			ក្រុង			ស្រុក
១០៩	- ផ្ទៃក្រឡាសំណង់ លើសពី ៨ ០០០ ម ^២ ដល់ ៨ ៥០០ ម ^២		១៧០ ០០០ ០០០	៤៥ថ្ងៃ		
១១០	- ផ្ទៃក្រឡាសំណង់ លើសពី ៨ ៥០០ ម ^២ ដល់ ៩ ០០០ ម ^២		១៨០ ០០០ ០០០	៤៥ថ្ងៃ		
១១១	- ផ្ទៃក្រឡាសំណង់ លើសពី ៩ ០០០ ម ^២ ដល់ ៩ ៥០០ ម ^២		១៩០ ០០០ ០០០	៤៥ថ្ងៃ		
១១២	- ផ្ទៃក្រឡាសំណង់ លើសពី ៩ ៥០០ ម ^២ ដល់ ១០ ០០០ ម ^២		២០០ ០០០ ០០០	៤៥ថ្ងៃ		
១១៣	- ផ្ទៃក្រឡាសំណង់ លើសពី ១០ ០០០ ម ^២ ដល់ ១៥ ០០០ ម ^២		៣០០ ០០០ ០០០	៤៥ថ្ងៃ		
១១៤	- ផ្ទៃក្រឡាសំណង់ លើសពី ១៥ ០០០ ម ^២ ដល់ ២០ ០០០ ម ^២		៤០០ ០០០ ០០០	៤៥ថ្ងៃ		
១១៥	- ផ្ទៃក្រឡាសំណង់ លើសពី ២០ ០០០ ម ^២ ដល់ ២៥ ០០០ ម ^២		៥០០ ០០០ ០០០	៤៥ថ្ងៃ		
១១៦	- ផ្ទៃក្រឡាសំណង់ លើសពី ២៥ ០០០ ម ^២ (គិតក្នុងមួយម៉ែត្រការ៉េ)		២០ ០០០	៤៥ថ្ងៃ		
១១៧	១.៨- ប្តូរឈ្មោះក្នុងលិខិតអនុញ្ញាតសាងសង់		៤ ០០០ ០០០	៤៥ថ្ងៃ	ដូចសុពលភាពចាស់	
១១៨	១.៩- បន្តសុពលភាពលិខិតអនុញ្ញាតសាងសង់ (ក្នុងករណីមិនចាប់ផ្តើមសាងសង់ បន្ទាប់ពីការអនុញ្ញាត បាន ១ឆ្នាំ និងក្នុងករណីមិនមានលិខិតអនុញ្ញាតបើកការដ្ឋានសាងសង់)		គិត ៥០% នៃតម្លៃសេវាផ្តល់លិខិតអនុញ្ញាតសាងសង់	២០ថ្ងៃ	១ឆ្នាំ	
	២- លិខិតអនុញ្ញាតផ្សេងៗ					
១១៩	២.១- លិខិតអនុញ្ញាតរុះរើ		គិត ២០% នៃតម្លៃសេវាផ្តល់លិខិតអនុញ្ញាតសាងសង់ ទៅតាមទំហំដែលរុះរើជាក់ស្តែង	៤៥ថ្ងៃ	១ឆ្នាំ	
១២០	២.២- លិខិតអនុញ្ញាតជួសជុល		គិត ៥០% នៃតម្លៃសេវាផ្តល់លិខិតអនុញ្ញាតសាងសង់ ទៅតាមទំហំដែលជួសជុលជាក់ស្តែង	២០ថ្ងៃ	១ឆ្នាំ	
១២១	២.៣- លិខិតអនុញ្ញាតរុះរើ និងជួសជុល		គិត ៥០% នៃតម្លៃសេវាផ្តល់លិខិតអនុញ្ញាតសាងសង់ ទៅតាមទំហំ ដែលរុះរើ និងប្រជួសជុលជាក់ស្តែង	៤៥ថ្ងៃ	១ឆ្នាំ	
១២២	២.៤- លិខិតអនុញ្ញាតរុះរើ ជួសជុល និងសាងសង់ពង្រីកបន្ថែម		គិត ៥០% នៃតម្លៃសេវាផ្តល់លិខិតអនុញ្ញាតសាងសង់ ទៅតាមទំហំដែលរុះរើ និងប្រជួសជុលជាក់ស្តែង និង ១០០% នៃតម្លៃសេវា ផ្តល់លិខិតអនុញ្ញាតសាងសង់ទៅតាមទំហំដែលពង្រីកបន្ថែម	៤៥ថ្ងៃ	១ឆ្នាំ	
១២៣	២.៥- លិខិតអនុញ្ញាតសាងសង់ពង្រីកបន្ថែម ឬបន្ថែមជាន់		គិត ១០០% នៃតម្លៃសេវាផ្តល់លិខិតអនុញ្ញាតសាងសង់	៤៥ថ្ងៃ	១ឆ្នាំ	



[Handwritten signature]

លេខរៀង ចំនួន សេវា	បរិយាយ	តម្លៃឯកតានៃសេវា (ជា រៀល)		រយៈពេលអតិបរមា នៃការផ្តល់សេវា (ថ្ងៃធ្វើការ)	សុពលភាព	
		រាជធានីភ្នំពេញ	ខេត្ត			
			ក្រុង			ស្រុក
	២.៦- លិខិតអនុញ្ញាតកែសម្រួលប្លង់សរុប ឬប្លង់ស្ថាបត្យកម្ម ឬប្តូរសោភ័ណភាព ឬប្តូរមុខងារប្រើប្រាស់អគារ					
១២៤	- ករណីរក្សាក្រឡាផ្ទៃសំណង់សរុបដដែល		គិត ២០% នៃតម្លៃសេវាផ្តល់លិខិតអនុញ្ញាតសាងសង់	៤៥ថ្ងៃ	១ឆ្នាំ	
១២៥	- ករណីមានបន្ថែមក្រឡាផ្ទៃសំណង់		គិត ៥០% នៃតម្លៃសេវាផ្តល់លិខិតអនុញ្ញាតសាងសង់ ទៅតាមទំហំ ដែលកែសម្រួលប្លង់សរុប ឬប្លង់ស្ថាបត្យកម្ម ឬប្តូរសោភ័ណភាព ឬប្តូរមុខងារប្រើប្រាស់អគារ និង ១០០% នៃតម្លៃសេវាផ្តល់ លិខិតអនុញ្ញាតសាងសង់ទៅតាមទំហំសំណង់បន្ថែម	៤៥ថ្ងៃ	១ឆ្នាំ	
១២៦	២.៧- លិខិតអនុញ្ញាតបើកការដ្ឋានសំណង់		គិត ២០% នៃតម្លៃសេវាផ្តល់លិខិតអនុញ្ញាតសាងសង់	២០ថ្ងៃ	១ឆ្នាំ	
១២៧	២.៨- លិខិតអនុញ្ញាតបិទការដ្ឋានសំណង់ (តាមការស្នើសុំ)		គិត ២០% នៃតម្លៃសេវាផ្តល់លិខិតអនុញ្ញាតសាងសង់	២០ថ្ងៃ	អចិន្ត្រៃយ៍	
១២៨	២.៩- ប្តូរឈ្មោះក្នុងលិខិតអនុញ្ញាតបើកការដ្ឋានសំណង់ ឬបិទការដ្ឋានសំណង់		១ ០០០ ០០០	៧ថ្ងៃ	ដូចសុពលភាពចាស់	
១២៩	២.១០- បន្តសុពលភាពលិខិតអនុញ្ញាតផ្សេងៗ (ក្នុងករណីមិនចាប់ផ្តើមដំណើរការ ឬបន្តពីការអនុញ្ញាត)		គិត ២០% នៃតម្លៃសេវាផ្តល់លិខិតអនុញ្ញាត	២០ថ្ងៃ	១ឆ្នាំ	
	៣- វិញ្ញាបនបត្រប្រើប្រាស់សំណង់					
១៣០	៣.១- សំណង់ដែលបានសាងសង់រួច ចាប់ពីច្បាប់សំណង់ចូលជាធរមាន		៣០% នៃតម្លៃសេវាផ្តល់លិខិតអនុញ្ញាតសាងសង់	៣០ថ្ងៃ	អចិន្ត្រៃយ៍	
១៣១	៣.២- សំណង់ដែលបានសាងសង់រួច មុនច្បាប់ស្តីពីសំណង់ចូលជាធរមាន		១០០% នៃតម្លៃសេវាផ្តល់លិខិតអនុញ្ញាតសាងសង់	៣០ថ្ងៃ	អចិន្ត្រៃយ៍	
១៣២	៣.៣- ប្តូរឈ្មោះក្នុងវិញ្ញាបនបត្រប្រើប្រាស់សំណង់		១ ០០០ ០០០	១០ថ្ងៃ	អចិន្ត្រៃយ៍	
១៣៣	៣.៤- ចេញវិញ្ញាបនបត្រប្រើប្រាស់សំណង់ ទុតិយតា ឬតតិយតា		៤០០ ០០០	១០ថ្ងៃ	អចិន្ត្រៃយ៍	
	៤- គោលការណ៍សាងសង់					
១៣៤	៤.១- ផ្តល់គោលការណ៍សាងសង់អង់គ្លេស (គិតក្នុងមួយកន្លែង)		២ ០០០ ០០០	៤៥ថ្ងៃ		
១៣៥	៤.២- ផ្តល់គោលការណ៍បញ្ជូនខ្សែកាបអុបទិចកប់ក្នុងដី (គិតក្នុងមួយកន្លែង)		២០ ០០០ ០០០	២០ថ្ងៃ		
១៣៦	៤.៣- ផ្តល់គោលការណ៍សាងសង់អគារក្នុងដីឡូតី (តាមការស្នើសុំ)		៤ ០០០ ០០០	២៥ថ្ងៃ		
	៤.៤- លិខិតអនុញ្ញាតជាគោលការណ៍ ឬលិខិតអនុញ្ញាតអភិវឌ្ឍន៍ដី ពីដីកសិកម្ម ទៅដីសាងសង់ (សម្រាប់លំនៅឋានក្នុងគោលបំណងពាណិជ្ជកម្ម និងឧស្សាហកម្ម ...)					
១៣៧	- ទំហំតិចជាង ឬស្មើ ១០ហិកតា (គិតក្នុងមួយម៉ែត្រការ៉េ)		២០០	៤៥ថ្ងៃ		
១៣៨	- ទំហំលើសពី ១០ហិកតា ឡើង (គិតសរុប)		២០ ០០០ ០០០	៤៥ថ្ងៃ		



លេខរៀង ចំនួន សេវា	បរិយាយ	តម្លៃឯកតានៃសេវា (ជា រៀល)			រយៈពេលអតិបរមា នៃការផ្តល់សេវា (ថ្ងៃធ្វើការ)	សុពលភាព
		ចម្ងាយផ្លូវមិនលើសពី ១០០គីឡូម៉ែត្រ	ចម្ងាយផ្លូវលើសពី ១០០-២០០គីឡូម៉ែត្រ	ចម្ងាយផ្លូវលើសពី ២០០គីឡូម៉ែត្រ		
៤-	ចុះត្រួតពិនិត្យ គុណភាព និងសុវត្ថិភាពសំណង់រោងចក្រផ្នែកវាយនភណ្ឌកាត់ដេរសំលៀកបំពាក់ និងផលិតស្បែកជើង					
១៣៩	- ផ្ទៃក្រឡាសំណង់ តិចជាង ឬស្មើ ៣ ០០០ ម ^២	៨ ០០០ ០០០	១០ ០០០ ០០០	១២ ០០០ ០០០	១៥ថ្ងៃ	
១៤០	- ផ្ទៃក្រឡាសំណង់ លើសពី ៣ ០០០ ម ^២ ដល់ ១០ ០០០ ម ^២	១២ ០០០ ០០០	១៤ ០០០ ០០០	១៦ ០០០ ០០០	១៥ថ្ងៃ	
១៤១	- ផ្ទៃក្រឡាសំណង់ លើសពី ១០ ០០០ ម ^២	១៦ ០០០ ០០០	១៨ ០០០ ០០០	២០ ០០០ ០០០	១៥ថ្ងៃ	
៦-	ផ្តល់លិខិតបញ្ជាក់ពីការត្រួតពិនិត្យ និងធ្វើកោសល្យវិថីយសំណង់អគារ សម្រាប់សំណើមានលក្ខណៈឯកជន (តាមការស្នើសុំ)					
៦.១-	សំណង់គ្រប់ប្រភេទ					
១៤២	- ផ្ទៃក្រឡាសំណង់ តិចជាង ឬស្មើ ៣០០ ម ^២	២ ០០០ ០០០	២ ៥០០ ០០០	៣ ០០០ ០០០	១៥ថ្ងៃ	
១៤៣	- ផ្ទៃក្រឡាសំណង់ លើសពី ៣០០ ម ^២ ដល់ ១ ០០០ ម ^២	៤ ០០០ ០០០	៤ ៥០០ ០០០	៥ ០០០ ០០០	១៥ថ្ងៃ	
១៤៤	- ផ្ទៃក្រឡាសំណង់ លើសពី ១ ០០០ ម ^២ ដល់ ៣ ០០០ ម ^២	៦ ០០០ ០០០	៦ ៥០០ ០០០	៧ ០០០ ០០០	២០ថ្ងៃ	
១៤៥	- ផ្ទៃក្រឡាសំណង់ លើសពី ៣ ០០០ ម ^២ ដល់ ៦ ០០០ ម ^២	៨ ០០០ ០០០	១០ ០០០ ០០០	១២ ០០០ ០០០	៣០ថ្ងៃ	
១៤៦	- ផ្ទៃក្រឡាសំណង់ លើសពី ៦ ០០០ ម ^២ ដល់ ១០ ០០០ ម ^២	១០ ០០០ ០០០	១២ ០០០ ០០០	១៤ ០០០ ០០០	៣៥ថ្ងៃ	
១៤៧	- ផ្ទៃក្រឡាសំណង់ លើសពី ១០ ០០០ ម ^២	១២ ០០០ ០០០	១៤ ០០០ ០០០	១៦ ០០០ ០០០	៤០ថ្ងៃ	
៦.២-	ពិនិត្យជាផ្នែកៗ (គិតក្នុងមួយផ្នែក)					
១៤៨	- ផ្ទៃក្រឡាសំណង់ តិចជាង ឬស្មើ ៣០០ ម ^២	៤០០ ០០០	៥០០ ០០០	៦០០ ០០០	៥ថ្ងៃ	
១៤៩	- ផ្ទៃក្រឡាសំណង់ លើសពី ៣០០ ម ^២ ដល់ ១ ០០០ ម ^២	៦០០ ០០០	៧០០ ០០០	៨០០ ០០០	៥ថ្ងៃ	
១៥០	- ផ្ទៃក្រឡាសំណង់ លើសពី ១ ០០០ ម ^២ ដល់ ៣ ០០០ ម ^២	៨០០ ០០០	១ ០០០ ០០០	១ ២០០ ០០០	៨ថ្ងៃ	
១៥១	- ផ្ទៃក្រឡាសំណង់ លើសពី ៣ ០០០ ម ^២ ដល់ ៦ ០០០ ម ^២	១ ០០០ ០០០	១ ២០០ ០០០	១ ៤០០ ០០០	១៤ថ្ងៃ	
១៥២	- ផ្ទៃក្រឡាសំណង់ លើសពី ៦ ០០០ ម ^២ ដល់ ១០ ០០០ ម ^២	១ ២០០ ០០០	១ ៤០០ ០០០	១ ៦០០ ០០០	១៧ថ្ងៃ	
១៥៣	- ផ្ទៃក្រឡាសំណង់ លើសពី ១០ ០០០ ម ^២	១ ៦០០ ០០០	១ ៨០០ ០០០	២ ០០០ ០០០	២០ថ្ងៃ	



លេខរៀង ចំនួន សេវា	បរិយាយ	តម្លៃឯកតានៃសេវា (ជា រៀល)		រយៈពេលអតិបរមា នៃការផ្តល់សេវា (ថ្ងៃធ្វើការ)	សុពលភាព	
		រាជធានីភ្នំពេញ	ខេត្ត			
			ក្រុង			ស្រុក
II- សេវាផ្តល់វិញ្ញាបនបត្រ និងអាជ្ញាបណ្ណ						
១-	វិញ្ញាបនបត្រសិក្សាគម្រោងប្លង់ និងសាងសង់					
១.១-	ផ្តល់វិញ្ញាបនបត្រលើកដំបូង ឬបន្តសុពលភាព សម្រាប់សហគ្រាស ក្រុមហ៊ុនប្រកបអាជីវកម្មសិក្សាគម្រោងប្លង់ និងសាងសង់					
១៥៤	- ប្រភេទ ១ (ធំ)		១២ ០០០ ០០០	៣០ថ្ងៃ	៣ឆ្នាំ	
១៥៥	- ប្រភេទ ២ (មធ្យម)		៨ ០០០ ០០០	៣០ថ្ងៃ	៣ឆ្នាំ	
១៥៦	- ប្រភេទ ៣ (តូច)		៦ ០០០ ០០០	៣០ថ្ងៃ	៣ឆ្នាំ	
១.២-	ដំឡើងប្រភេទវិញ្ញាបនបត្រ សម្រាប់សហគ្រាស ឬក្រុមហ៊ុនប្រកបអាជីវកម្មសិក្សាគម្រោងប្លង់ និងសាងសង់					
១៥៧	- ប្រភេទ ២ (មធ្យម) ទៅប្រភេទ ១ (ធំ)		១២ ០០០ ០០០	៣០ថ្ងៃ	៣ឆ្នាំ	
១៥៨	- ប្រភេទ ៣ (តូច) ទៅប្រភេទ ១ (ធំ)		១២ ០០០ ០០០	៣០ថ្ងៃ	៣ឆ្នាំ	
១៥៩	- ប្រភេទ ៣ (តូច) ទៅប្រភេទ ២ (មធ្យម)		៨ ០០០ ០០០	៣០ថ្ងៃ	៣ឆ្នាំ	
១.៣-	បន្ថយប្រភេទវិញ្ញាបនបត្រ សម្រាប់សហគ្រាស ឬក្រុមហ៊ុនប្រកបអាជីវកម្មសិក្សាគម្រោងប្លង់ និងសាងសង់					
១៦០	- ប្រភេទ ១ (ធំ) ទៅប្រភេទ ៣ (តូច)		៦ ០០០ ០០០	៣០ថ្ងៃ	៣ឆ្នាំ	
១៦១	- ប្រភេទ ១ (ធំ) ទៅប្រភេទ ២ (មធ្យម)		៨ ០០០ ០០០	៣០ថ្ងៃ	៣ឆ្នាំ	
១៦២	- ប្រភេទ ២ (មធ្យម) ទៅប្រភេទ ៣ (តូច)		៦ ០០០ ០០០	៣០ថ្ងៃ	៣ឆ្នាំ	
១.៤-	ផ្តល់វិញ្ញាបនបត្រលើកដំបូង ឬបន្តសុពលភាព សម្រាប់បុគ្គលសិក្សាគម្រោងប្លង់					
១៦៣	- កម្រិតទី ១ (ធំ)		៣ ២០០ ០០០	៣០ថ្ងៃ	៣ឆ្នាំ	
១៦៤	- កម្រិតទី ២ (មធ្យម)		២ ៤០០ ០០០	៣០ថ្ងៃ	៣ឆ្នាំ	
១៦៥	- កម្រិតទី ៣ (តូច)		១ ៦០០ ០០០	៣០ថ្ងៃ	៣ឆ្នាំ	
១.៥-	ដំឡើងកម្រិតវិញ្ញាបនបត្រ សម្រាប់បុគ្គលសិក្សាគម្រោងប្លង់					
១៦៦	- កម្រិតទី ២ (មធ្យម) ទៅកម្រិត ១ (ធំ)		៣ ២០០ ០០០	៣០ថ្ងៃ	៣ឆ្នាំ	
១៦៧	- កម្រិតទី ៣ (តូច) ទៅកម្រិត ១ (ធំ)		៣ ២០០ ០០០	៣០ថ្ងៃ	៣ឆ្នាំ	
១៦៨	- កម្រិតទី ៣ (តូច) ទៅកម្រិតទី ២ (មធ្យម)		២ ៤០០ ០០០	៣០ថ្ងៃ	៣ឆ្នាំ	




លេខរៀង ចំនួន សេវា	បរិយាយ	តម្លៃឯកតានៃសេវា (ជាដុល្លារ)		រយៈពេលអតិបរមា នៃការផ្តល់សេវា (ថ្ងៃធ្វើការ)	សុពលភាព	
		រាជធានីភ្នំពេញ	ខេត្ត			
			ក្រុង			ស្រុក
១.៦-	បន្ថយកម្រិតវិញ្ញាបនបត្រ សម្រាប់រូបវន្តបុគ្គលសិក្សាគម្រោងប្លង់					
១៦៩	- កម្រិតទី ១ (ធំ) ទៅកម្រិត ៣ (តូច)		១ ៦០០ ០០០	៣០ថ្ងៃ	៣ឆ្នាំ	
១៧០	- កម្រិតទី ១ (ធំ) ទៅកម្រិតទី ២ (មធ្យម)		២ ៤០០ ០០០	៣០ថ្ងៃ	៣ឆ្នាំ	
១៧១	- កម្រិតទី ២ (មធ្យម) ទៅកម្រិត ៣ (តូច)		១ ៦០០ ០០០	៣០ថ្ងៃ	៣ឆ្នាំ	
១៧២	១.៧- ចេញវិញ្ញាបនបត្រ ទុតិយតា ឬតតិយតា		គិត ២០% នៃតម្លៃសេវាផ្តល់វិញ្ញាបនបត្រ	១០ថ្ងៃ	ដូចសុពលភាពចាស់	
	១.៨- ប្តូរឈ្មោះសម្រាប់សហគ្រាស ឬក្រុមហ៊ុនប្រកបអាជីវកម្មសិក្សាគម្រោងប្លង់ និងសាងសង់					
១៧៣	- ឈ្មោះអ្នកតំណាង និងឫនាយកបច្ចេកទេស និងឫនាយកគម្រោង និងឬអ្នកបច្ចេកទេស		គិត ២០% នៃតម្លៃសេវាផ្តល់វិញ្ញាបនបត្រ	១០ថ្ងៃ	ដូចសុពលភាពដើម	
១៧៤	- ឈ្មោះសហគ្រាស ឬក្រុមហ៊ុន		គិត ៥០% នៃតម្លៃសេវាផ្តល់វិញ្ញាបនបត្រ	១០ថ្ងៃ	ដូចសុពលភាពដើម	
	១.៩- បញ្ចប់សុពលភាពវិញ្ញាបនបត្រ					
១៧៥	- សហគ្រាស ឬក្រុមហ៊ុនប្រកបអាជីវកម្មសិក្សាគម្រោងប្លង់ និងសាងសង់		ឥតគិតថ្លៃ	១០ថ្ងៃ	អចិន្ត្រៃយ៍	
១៧៦	- រូបវន្តបុគ្គលសិក្សាគម្រោងប្លង់		ឥតគិតថ្លៃ	១០ថ្ងៃ	អចិន្ត្រៃយ៍	
	២- វិញ្ញាបនបត្រវាស់វែង សម្រាប់អ្នកវាស់វែង					
	២.១- ផ្តល់វិញ្ញាបនបត្រវាស់វែង លើកដំបូង					
១៧៧	- កម្រិត ក		១ ៦០០ ០០០	៣០ថ្ងៃ	៥ឆ្នាំ	
១៧៨	- កម្រិត ខ		១ ២០០ ០០០	៣០ថ្ងៃ	៥ឆ្នាំ	
១៧៩	- កម្រិត គ		៨០០ ០០០	៣០ថ្ងៃ	៥ឆ្នាំ	
	២.២- បន្តសុពលភាពវិញ្ញាបនបត្រវាស់វែង					
១៨០	- កម្រិត ក		១ ៤០០ ០០០	៣០ថ្ងៃ	៥ឆ្នាំ	
១៨១	- កម្រិត ខ		១ ០០០ ០០០	៣០ថ្ងៃ	៥ឆ្នាំ	
១៨២	- កម្រិត គ		៦០០ ០០០	៣០ថ្ងៃ	៥ឆ្នាំ	
	២.៣- ដំឡើងកម្រិតវិញ្ញាបនបត្រវាស់វែង					
១៨៣	- កម្រិត ខ ទៅកម្រិត ក		១ ៦០០ ០០០	៣០ថ្ងៃ	៥ឆ្នាំ	
១៨៤	- កម្រិត គ ទៅកម្រិត ក		១ ៦០០ ០០០	៣០ថ្ងៃ	៥ឆ្នាំ	
១៨៥	- កម្រិត គ ទៅកម្រិត ខ		១ ២០០ ០០០	៣០ថ្ងៃ	៥ឆ្នាំ	



Handwritten signature and date: 24/1/2024

លេខរៀង ចំនួន សេវា	បរិយាយ	តម្លៃឯកតានៃសេវា (ជា រៀល)		រយៈពេលអតិបរមា នៃការផ្តល់សេវា (ថ្ងៃធ្វើការ)	សុពលភាព	
		រាជធានីភ្នំពេញ	ខេត្ត			
			ក្រុង			ស្រុក
២០៤	បន្ថយកម្រិតវិញ្ញាបនបត្រវាស់វែង					
១៨៦	- កម្រិត ក ទៅកម្រិត គ		៨០០ ០០០	៣០ថ្ងៃ	៥ឆ្នាំ	
១៨៧	- កម្រិត ក ទៅកម្រិត ខ		៨០០ ០០០	៣០ថ្ងៃ	៥ឆ្នាំ	
១៨៨	- កម្រិត ខ ទៅកម្រិត គ		៨០០ ០០០	៣០ថ្ងៃ	៥ឆ្នាំ	
១៨៩	២៥- ចេញវិញ្ញាបនបត្រវាស់វែង ទុតិយភា ឬតតិយភា		៤០០ ០០០	១៥ថ្ងៃ	ដូចសុពលភាពចាស់	
	២៦- ផ្តល់ទិន្នន័យវាស់វែងគោលរបស់ស្ថានីយវាស់វែងអចិន្ត្រៃយ៍តាមរយៈផ្កាយរណប (CORS)					
១៩០	២៦.១- ចុះឈ្មោះប្រើប្រាស់បណ្តាញស្ថានីយវាស់វែងអចិន្ត្រៃយ៍តាមរយៈផ្កាយរណប (CORS)		២០០ ០០០	៣ថ្ងៃ	អចិន្ត្រៃយ៍	
	២៦.២- ភ្ជាប់ការប្រើប្រាស់បណ្តាញស្ថានីយវាស់វែងអចិន្ត្រៃយ៍តាមរយៈផ្កាយរណប (CORS)					
១៩១	- រយៈពេល មួយសប្តាហ៍		២០០ ០០០	៣ថ្ងៃ	១ខែ	
១៩២	- រយៈពេល មួយខែ		៣០០ ០០០	៣ថ្ងៃ	១ខែ	
១៩៣	- រយៈពេល មួយឆ្នាំ		២ ០០០ ០០០	៣ថ្ងៃ	១ដង	
១៩៤	២៦.៣- ទាញយកទិន្នន័យ (Data Download) ពីបណ្តាញ (គិតក្នុងមួយនាទី)		១ ០០០	៣ថ្ងៃ	១ដង	
	៣- អាជ្ញាបណ្ណវាស់វែង សម្រាប់ក្រុមហ៊ុន					
១៩៥	៣.១- ផ្តល់អាជ្ញាបណ្ណវាស់វែងទូទៅ លើកដំបូង ឬបន្តសុពលភាព		១០ ០០០ ០០០	២០ថ្ងៃ	៣ឆ្នាំ	
	៣.២- ការផ្តល់អាជ្ញាបណ្ណវាស់វែងជំនាញ លើកដំបូង ឬបន្តសុពលភាព					
១៩៦	- ផ្នែកវាស់វែង		៤ ០០០ ០០០	២០ថ្ងៃ	៣ឆ្នាំ	
១៩៧	- ផ្នែកផលិតផែនទី		៤ ០០០ ០០០	២០ថ្ងៃ	៣ឆ្នាំ	
១៩៨	- ផ្នែកបណ្តុះបណ្តាលនិងពិគ្រោះយោបល់		៤ ០០០ ០០០	២០ថ្ងៃ	៣ឆ្នាំ	
	៤- អាជ្ញាបណ្ណត្រួតពិនិត្យនិងបញ្ជាក់សំណង់ សម្រាប់ក្រុមហ៊ុន និងអ្នកវិជ្ជាជីវៈ					
	៤.១- ផ្តល់អាជ្ញាបណ្ណត្រួតពិនិត្យនិងបញ្ជាក់សំណង់ សម្រាប់ក្រុមហ៊ុន					
១៩៩	- កម្រិត ១		២៤ ០០០ ០០០	២០ថ្ងៃ	៣ឆ្នាំ	
២០០	- កម្រិត ២		១៦ ០០០ ០០០	២០ថ្ងៃ	៣ឆ្នាំ	
២០១	- កម្រិត ៣		១២ ០០០ ០០០	២០ថ្ងៃ	៣ឆ្នាំ	



លេខរៀង ចំនួន សេវា	បរិយាយ	តម្លៃឯកតានៃសេវា (ជាដុល្លារ)		រយៈពេលអតិបរមា នៃការផ្តល់សេវា (ថ្ងៃធ្វើការ)	សុពលភាព	
		រាជធានីភ្នំពេញ	ខេត្ត			
			ក្រុង			ស្រុក
៤.២-	បន្តសុពលភាពអាជ្ញាបណ្ណត្រួតពិនិត្យនិងបញ្ជាក់សំណង់ សម្រាប់ក្រុមហ៊ុន					
២០២	- កម្រិត ១		១២ ០០០ ០០០	២០ថ្ងៃ	៣ឆ្នាំ	
២០៣	- កម្រិត ២		៨ ០០០ ០០០	២០ថ្ងៃ	៣ឆ្នាំ	
២០៤	- កម្រិត ៣		៤ ០០០ ០០០	២០ថ្ងៃ	៣ឆ្នាំ	
២០៥	៤.៣- ផ្តល់អាជ្ញាបណ្ណត្រួតពិនិត្យនិងបញ្ជាក់សំណង់ សម្រាប់អ្នកប្រកបវិជ្ជាជីវៈ		៣ ២០០ ០០០	២០ថ្ងៃ	៣ឆ្នាំ	
២០៦	៤.៤- បន្តសុពលភាពអាជ្ញាបណ្ណត្រួតពិនិត្យនិងបញ្ជាក់សំណង់ សម្រាប់អ្នកប្រកបវិជ្ជាជីវៈ		២ ៤០០ ០០០	២០ថ្ងៃ	៣ឆ្នាំ	
២០៧	៤.៥- បញ្ចប់សុពលភាពអាជ្ញាបណ្ណត្រួតពិនិត្យនិងបញ្ជាក់សំណង់		ឥតគិតថ្លៃ	២០ថ្ងៃ	៣ឆ្នាំ	
២០៨	៤.៦- ចេញសន្លឹកអាជ្ញាបណ្ណថ្មី ចំពោះអាជ្ញាបណ្ណត្រួតពិនិត្យនិងបញ្ជាក់សំណង់		១ ៦០០ ០០០	២០ថ្ងៃ	ដូចសុពលភាពចាស់	
៤.៧-	ប្តូរឈ្មោះសម្រាប់ក្រុមហ៊ុន និងអ្នកវិជ្ជាជីវៈ ប្រកបអាជីវកម្មត្រួតពិនិត្យនិងបញ្ជាក់សំណង់					
២០៩	- ឈ្មោះអ្នកតំណាង និងឫនាយកបច្ចេកទេស និងឫនាយកគម្រោង និងឬអ្នកបច្ចេកទេស		គិត ២០% នៃតម្លៃសេវាផ្តល់អាជ្ញាបណ្ណ	២០ថ្ងៃ	ដូចសុពលភាពដើម	
២១០	- ឈ្មោះក្រុមហ៊ុន ឬអ្នកវិជ្ជាជីវៈ		គិត ២០% នៃតម្លៃសេវាផ្តល់អាជ្ញាបណ្ណ	២០ថ្ងៃ	ដូចសុពលភាពដើម	
III- សេវាមន្តីរពិសោធន៍ជាតិសំណង់ (តាមការស្នើសុំ)						
១-	ពិសោធន៍សម្ភារៈសំណង់ បរិក្ខារសំណង់ និងផលិតផលសំណង់ សេវាពិសោធន៍គ្រឿងផ្គុំសំណង់ និងសេវាពិសោធន៍បច្ចេកទេសភូតព្ភសាស្ត្រ					
១.១-	តេស្តបេតុង / Concrete Test					
២១១	- តេស្តកម្លាំងសង្កត់បេតុងសំណាកគូប / Compression Test (Cube Sample)		២២ ០០០	៤ថ្ងៃ		
២១២	- តេស្តកម្លាំងសង្កត់បេតុងសំណាកស៊ីឡាំង / Compression Test (Cylinder Sample with Capping)		២៧ ០០០	៤ថ្ងៃ		
២១៣	- តេស្តកម្លាំងសង្កត់បេតុងសំណាកស៊ីឡាំង (ខាត់ជុំសំណាក) / Compression Test (Cylinder Sample with Grinding)		៣០ ០០០	៤ថ្ងៃ		
២១៤	- តេស្តកម្លាំងសង្កត់បេតុង (សំណាកខ្នង) / Compression Test on Concrete Core		៥០ ០០០	៥ថ្ងៃ		
២១៥	- តេស្តដង់ស៊ីតេបេតុង ឬសំណាកខ្នងក្នុងលក្ខខណ្ឌ ដើម ស្ងួត និងសើម / Density of Hardened Concrete / Cores (Original, Oven Dried and Saturated Conditions)		១២០ ០០០	៤ថ្ងៃ		
២១៦	- ការលាយបេតុងសាកល្បង / Concrete Trial Mix		៨០០ ០០០	៣៥ថ្ងៃ		



លេខរៀង ចំនួន សេវា	បរិយាយ	តម្លៃឯកតានៃសេវា (ជាដុល្លារ)		រយៈពេលអតិបរមា នៃការផ្តល់សេវា (ថ្ងៃធ្វើការ)	សុពលភាព	
		រាជធានីភ្នំពេញ	ខេត្ត			
			ក្រុង			ស្រុក
២១៧	- ត្រួតពិនិត្យការលាយបេតុង / Mix Design of Concrete		២ ៥០០ ០០០		៤៥ថ្ងៃ	
២១៨	- តេស្តភាពជក់ទឹករបស់បេតុង / Concrete Water Absorption Test		១២០ ០០០		៤ថ្ងៃ	
២១៩	- តេស្តកម្លាំងសង្កត់គីឡូបេតុង / Compressive Strength Test on Concrete Block		៣២ ០០០		៤ថ្ងៃ	
២២០	- តេស្តទំហំ ម៉ាសមាឌរបស់គីឡូបេតុង / Dimension Measurement of Concrete Block Test		១៦ ០០០		៤ថ្ងៃ	
២២១	- តេស្តកម្លាំងសង្កត់បេតុងដែលមានភាពធន់ខ្ពស់ / High Strength Concrete Test		៥០ ០០០		៤ថ្ងៃ	
២២២	- តេស្តកម្លាំងសង្កត់ស៊ីម៉ង់ត៍ Grout (សំណាកគូប) / Compression Test of Grout (Cube Sample)		៤៥ ០០០		៤ថ្ងៃ	
២២៣	- តេស្តកម្លាំងសង្កត់ស៊ីម៉ង់ត៍ Grout (សំណាកស៊ីឡាំង) / Compression Test of Grout (Cylinder Sample)		៥០ ០០០		៤ថ្ងៃ	
២២៤	- តេស្តកម្លាំងសង្កត់គីឡូបេតុងស្រាល / Compressive Strength Test on Light Block		២០ ០០០		៤ថ្ងៃ	
២២៥	- តេស្តកម្លាំងសង្កត់បេតុងសំណាកស៊ីឡាំង / Compression Test (Cylinder Sample with Capping)		២០ ០០០		៤ថ្ងៃ	
	១.២- តេស្តកម្លាំងទាញសរសៃដែក / Tension Test for Steel Bar					
២២៦	- ដែកសរសៃអង្កត់ផ្ចិត ៦មម-១០មម / Steel Bar Diameter 6mm-10mm		៤០ ០០០		៤ថ្ងៃ	
២២៧	- ដែកសរសៃអង្កត់ផ្ចិត ១២មម-១៦មម / Steel Bar Diameter 12mm-16mm		៦០ ០០០		៤ថ្ងៃ	
២២៨	- ដែកសរសៃអង្កត់ផ្ចិត ១៨មម-២០មម / Steel Bar Diameter 18mm-20mm		៦៨ ០០០		៤ថ្ងៃ	
២២៩	- ដែកសរសៃអង្កត់ផ្ចិត ២២មម-៣២មម / Steel Bar Diameter 22mm-32mm		៩៦ ០០០		៤ថ្ងៃ	
២៣០	- ដែកសរសៃអង្កត់ផ្ចិត ៣៤មម-៥០មម / Steel Bar Diameter 34mm-50mm		១២០ ០០០		៤ថ្ងៃ	
២៣១	- ដែកសរសៃអង្កត់ផ្ចិត ៥២មម-៦០មម / Steel Bar Diameter 52mm-60mm		១៥០ ០០០		៤ថ្ងៃ	
	១.៣- តេស្តតំណភ្ជាប់របស់ដែក / Tension Test for Rebar Coupler					
២៣២	- ដែកសរសៃអង្កត់ផ្ចិត ១២មម-១៦មម / Steel Bar Diameter 12mm-16mm		៦០ ០០០		៤ថ្ងៃ	
២៣៣	- ដែកសរសៃអង្កត់ផ្ចិត ១៨មម-២០មម / Steel Bar Diameter 18mm-20mm		៦៨ ០០០		៤ថ្ងៃ	
២៣៤	- ដែកសរសៃអង្កត់ផ្ចិត ២២មម-៣២មម / Steel Bar Diameter 22mm-32mm		៩៦ ០០០		៤ថ្ងៃ	
២៣៥	- ដែកសរសៃអង្កត់ផ្ចិត ៣៤មម-៥០មម / Steel Bar Diameter 34mm-50mm		១២០ ០០០		៤ថ្ងៃ	
២៣៦	- ដែកសរសៃអង្កត់ផ្ចិត ៥២មម-៦០មម / Steel Bar Diameter 52mm- 60mm		១៥០ ០០០		៤ថ្ងៃ	





លេខរៀង ចំនួន សេវា	បរិយាយ	តម្លៃឯកតានៃសេវា (ជាប្រៀល)		រយៈពេលអតិបរមា នៃការផ្តល់សេវា (ថ្ងៃធ្វើការ)	សុពលភាព	
		រាជធានីភ្នំពេញ	ខេត្ត			
			ក្រុង			ស្រុក
	១.៤- តេស្តកម្លាំងទាញខ្សែកាប / Tension Test For Wire					
២៣៧	- តេស្តកម្លាំងទាញខ្សែកាប អង្កត់ផ្ចិត ៩.៣០, ១១.១១, ១២.៧០មម / Tension Test For Wire Diameter 9.30, 11.11, 12.70mm		១៤០ ០០០	៤ថ្ងៃ		
២៣៨	- តេស្តកម្លាំងទាញខ្សែកាប អង្កត់ផ្ចិត ១៥.២៤មម / Tension Test For Wire Diameter 15.24mm		១៨០ ០០០	៤ថ្ងៃ		
២៣៩	- តេស្តកម្លាំងទាញខ្សែកាប អង្កត់ផ្ចិត ១៧.៨០មម / Tension Test For Wire Diameter 17.80mm		២២០ ០០០	៤ថ្ងៃ		
	១.៥- តេស្តភាពធន់របស់ដែកសន្លឹក / Steel Plate Test					
២៤០	- តេស្តកម្លាំងទាញដែកសន្លឹក កម្រាស់ <១០មម / Tension Test Thickness <10mm		៣២ ០០០	៤ថ្ងៃ		
២៤១	- តេស្តកម្លាំងទាញដែកសន្លឹក កម្រាស់ ១០មម-១៦មម / Tension Test Thickness 10mm-16mm		៥៦ ០០០	៤ថ្ងៃ		
២៤២	- តេស្តកម្លាំងទាញដែកសន្លឹក កម្រាស់ ១៨មម-២០មម / Tension Test Thickness 18mm-20mm		៦៤ ០០០	៤ថ្ងៃ		
២៤៣	- តេស្តកម្លាំងទាញដែកសន្លឹក កម្រាស់ ២២មម-៣២មម / Tension Test Thickness 22mm-32mm		៨៨ ០០០	៤ថ្ងៃ		
២៤៤	- តេស្តកម្លាំងទាញដែកសន្លឹក កម្រាស់ ៣៤មម-៥០មម / Tension Test Thickness 34mm-50mm		១០៨ ០០០	៤ថ្ងៃ		
២៤៥	- តេស្តកម្លាំងកាប់ដែកសន្លឹក កម្រាស់ ≤១៨មម / Bend Test Thickness ≤18mm		២៤ ០០០	៤ថ្ងៃ		
២៤៦	- តេស្តកម្លាំងកាប់ដែកសន្លឹក កម្រាស់ ≥២០មម / Bend Test Thickness ≥20mm		៣២ ០០០	៤ថ្ងៃ		
	១.៦- តេស្តកម្លាំងតំណាងរបស់ដែកសរសៃ / Tension Test for Welded Joint Steel Bar					
២៤៧	- ដែកសរសៃអង្កត់ផ្ចិតពី ៦មម-១០មម / Steel bar of diameter 6mm-10mm		៤០ ០០០	៤ថ្ងៃ		
២៤៨	- ដែកសរសៃអង្កត់ផ្ចិតពី ១២មម-១៦មម / Steel bar of diameter 12mm-16mm		៦០ ០០០	៤ថ្ងៃ		
២៤៩	- ដែកសរសៃអង្កត់ផ្ចិតពី ១៨មម-២០មម / Steel bar of diameter 18mm-20mm		៦៨ ០០០	៤ថ្ងៃ		
២៥០	- ដែកសរសៃអង្កត់ផ្ចិតពី ២២មម-៣២មម / Steel bar of diameter 22mm-32mm		៩៦ ០០០	៤ថ្ងៃ		
២៥១	- ដែកសរសៃអង្កត់ផ្ចិតពី ៣៤មម-៥០មម / Steel bar of diameter 34mm-50mm		១២០ ០០០	៤ថ្ងៃ		
២៥២	- ដែកសរសៃអង្កត់ផ្ចិតពី ៥២មម-៦០មម / Steel bar of diameter 52mm-60mm		១៥០ ០០០	៤ថ្ងៃ		
	១.៧- តេស្តកម្លាំងកាប់របស់ដែក / Bend Test for Steel Bar					
២៥៣	- ដែកសរសៃអង្កត់ផ្ចិត ≤១៦មម / Steel Bar of Diameter ≤ 16mm		៣០ ០០០	៤ថ្ងៃ		
២៥៤	- ដែកសរសៃអង្កត់ផ្ចិត ១៨មម-២០មម / Steel Bar of Diameter 18mm-20mm		៣៥ ០០០	៤ថ្ងៃ		
២៥៥	- ដែកសរសៃអង្កត់ផ្ចិត ២២មម-៣២មម / Steel Bar of Diameter 22mm-32mm		៥០ ០០០	៤ថ្ងៃ		
២៥៦	- ដែកសរសៃអង្កត់ផ្ចិត ៣៤មម-៥០មម / Steel Bar of Diameter 34mm-50mm		១២០ ០០០	៤ថ្ងៃ		





លេខរៀង ចំនួន សេវា	បរិយាយ	តម្លៃឯកតានៃសេវា (ជា រៀល)		រយៈពេលអតិបរមា នៃការផ្តល់សេវា (ថ្ងៃធ្វើការ)	សុពលភាព	
		រាជធានីភ្នំពេញ	ខេត្ត			
			ក្រុង			ស្រុក
១.៨-	តេស្តបច្ចេកទេសភូគព្ភសាស្ត្រ / Soil Test					
២៥៧	- តេស្តសំណើមដីធម្មជាតិ / Natural Water Content		២០ ០០០	៥ថ្ងៃ		
២៥៨	- តេស្តរកម៉ាសមាឌរបស់ដី / Soil Density		២០ ០០០	៥ថ្ងៃ		
២៥៩	- តេស្តដែនកំណត់អាត់ធីប៊ីក / Atterberg Limits		១២០ ០០០	៦ថ្ងៃ		
២៦០	- ការវិភាគរកទំហំគ្រាប់ដី ខ្សាច់ និងក្រួស ដោយប្រើកញ្ជ្រាំងរែង / Soil Sieve Analysis		១២០ ០០០	៥ថ្ងៃ		
២៦១	- តេស្តរកភាពហាប់របស់ដីដោយប្រើឧបករណ៍ Standard Proctor / Modified Proctor		១៥០ ០០០	៥ថ្ងៃ		
២៦២	- តេស្តរកភាពហើមរបស់ដីដោយប្រើឧបករណ៍ Standard CBR		២៥០ ០០០	១០ថ្ងៃ		
២៦៣	- តេស្តរកភាពហាប់របស់ដីដោយប្រើឧបករណ៍ Standard Proctor / Modified Proctor / CBR		៣០០ ០០០	១០ថ្ងៃ		
២៦៤	- តេស្តភាពស៊ីករបស់ដីក្រួសដោយឧបករណ៍ LA / Los Angeles Abrasion Value of Soil Test		១៨០ ០០០	៥ថ្ងៃ		
២៦៥	- តេស្តដង់ស៊ីតេរបស់ដី / Specific Gravity Test		៤០ ០០០	៦ថ្ងៃ		
២៦៦	- តេស្តរកកម្លាំងកាត់ផ្តាច់របស់ដី / Direct Shear Test		៤០០ ០០០	៦ថ្ងៃ		
១.៩-	តេស្ត ខ្សាច់ និងថ្ម Aggregate Test / Fine Aggregate & Coarse Aggregate					
២៦៧	- តេស្តសំណើមខ្សាច់ ឬថ្ម / Water Content of Aggregate		២០ ០០០	៤ថ្ងៃ		
២៦៨	- តេស្តដង់ស៊ីតេគ្រាប់ខ្សាច់ ឬថ្ម / Specific Gravity (Relative Density) Test		៤០ ០០០	៥ថ្ងៃ		
២៦៩	- តេស្តម៉ាសមាឌស្ងួតរបស់ខ្សាច់ ឬថ្ម / Dry Unit Weight		៣២ ០០០	៥ថ្ងៃ		
២៧០	- តេស្តរកភាពដក់ទឹករបស់ខ្សាច់ ឬថ្ម / Water Absorption Test		៣៥ ០០០	៤ថ្ងៃ		
២៧១	- តេស្តរកទំហំខ្សាច់ ឬថ្មដោយកញ្ជ្រាំងរែង / Aggregate Sieve Analysis		៨០ ០០០	៤ថ្ងៃ		
២៧២	- តេស្តរកភាពស្រួយរបស់ថ្ម / Aggregate Crushing Value (ACV)		៧០ ០០០	៤ថ្ងៃ		
២៧៣	- តេស្តភាពស៊ីករបស់ថ្មដោយឧបករណ៍ LA / Los Angeles Abrasion Value of Aggregate Test		១៨០ ០០០	៥ថ្ងៃ		
២៧៤	- តេស្តរកសមាមាត្រនៃភាពសំប៉ែតរបស់ថ្ម / Flakiness Index		៥០ ០០០	៤ថ្ងៃ		
២៧៥	- តេស្តរកសមាមាត្រនៃភាពទ្រវែងរបស់ថ្ម / Elongation Index		៥០ ០០០	៤ថ្ងៃ		

លេខរៀង ចំនួន សេវា	បរិយាយ	តម្លៃឯកតានៃសេវា (ជារៀល)		រយៈពេលអតិបរមា នៃការផ្តល់សេវា (ថ្ងៃធ្វើការ)	សុពលភាព	
		រាជធានីភ្នំពេញ	ខេត្ត			
			ក្រុង			ស្រុក
១.១០-	តេស្តស៊ីម៉ង់ត៍ / Cement Test					
២៧៦	- តេស្តកម្លាំងសង្កត់របស់បាយអសម្រាប់អាយុកាល ១ថ្ងៃ / Compression Test of Cement Mortar Cube (1Day)		២០០ ០០០	៥ថ្ងៃ		
២៧៧	- តេស្តកម្លាំងសង្កត់របស់បាយអាយុកាល ១ថ្ងៃ និង ៣ថ្ងៃ / Compression Test of Cement Mortar Cube (1Day, 3Days)		២៥០ ០០០	៧ថ្ងៃ		
២៧៨	- តេស្តកម្លាំងសង្កត់របស់បាយអាយុកាល ១ថ្ងៃ, ៣ថ្ងៃ និង ៧ថ្ងៃ / Compression Test of Cement Mortar Cube (1Day, 3Days, 7Days)		៣០០ ០០០	១០ថ្ងៃ		
២៧៩	- តេស្តកម្លាំងសង្កត់របស់បាយអាយុកាល ៣ថ្ងៃ, ៧ថ្ងៃ និង ២៨ថ្ងៃ / Compression Test of Cement Mortar Cube (3Days, 7Days, 28Days)		៤០០ ០០០	៣៥ថ្ងៃ		
២៨០	- តេស្តរកដំណើរប្រតិកម្មរបស់ស៊ីម៉ង់ត៍ / Setting time of Cement		២០០ ០០០	៥ថ្ងៃ		
២៨១	- តេស្តរកដង់ស៊ីតេរបស់ស៊ីម៉ង់ត៍ / Cement Density Test using Le-Chatelier Flask		១៦០ ០០០	៥ថ្ងៃ		
២៨២	- តេស្តរកកម្រិតភាពរាបរបស់ស៊ីម៉ង់ត៍ / Normal Consistency Test of Cement		១២០ ០០០	៤ថ្ងៃ		
២៨៣	- តេស្តភាពម៉ត់របស់ស៊ីម៉ង់ត៍ / Cement Fineness Test using 75µm Sieves		៨០ ០០០	៤ថ្ងៃ		
២៨៤	- តេស្តកម្រិតលំហូររបស់ស៊ីម៉ង់ត៍ / Cement Flow Test		១៦០ ០០០	៤ថ្ងៃ		
១.១១-	តេស្តទឹកថ្នាំគីមី / Admixture Test					
២៨៥	- តេស្តរកកម្រិត pH / pH of Admixture		១២០ ០០០	៣ថ្ងៃ		
២៨៦	- តេស្តរកដង់ស៊ីតេរបស់ទឹកថ្នាំគីមី / Density of Admixture		៦០ ០០០	៣ថ្ងៃ		
១.១២-	តេស្តរកផេះជ្រូងថ្ម / Fly Ash Test					
២៨៧	- តេស្តភាពម៉ត់របស់ផេះជ្រូងថ្ម / Fly Ash Fineness Test		១០០ ០០០	៥ថ្ងៃ		
២៨៨	- តេស្តរកសំណើមរបស់ផេះជ្រូងថ្ម / Fly Ash Moisture Content		៦០ ០០០	៥ថ្ងៃ		
២៨៩	- តេស្តរកដង់ស៊ីតេរបស់ផេះជ្រូងថ្ម / Fly Ash Density Test		១០០ ០០០	៥ថ្ងៃ		
២៩០	- តេស្តរកកម្លាំងសង្កត់របស់ផេះជ្រូងថ្ម / Fly Ash Strength Cube (7days)		៤០០ ០០០	១០ថ្ងៃ		
២៩១	- តេស្តរកកម្លាំងសង្កត់របស់ផេះជ្រូងថ្ម / Fly Ash Strength Cube (7Days, 28Days)		៦០០ ០០០	៣៥ថ្ងៃ		
២៩២	- តេស្តវាយតម្លៃផេះជ្រូងថ្ម / Fly Ash Test		៨០០ ០០០	៤៥ថ្ងៃ		


លេខរៀង ចំនួន សេវា	បរិយាយ	តម្លៃឯកតានៃសេវា (ជា រៀល)		រយៈពេលអតិបរមា នៃការផ្តល់សេវា (ថ្ងៃធ្វើការ)	សុពលភាព	
		រាជធានីភ្នំពេញ	ខេត្ត			
			ក្រុង			ស្រុក
២-	បញ្ជាក់ទទួលស្គាល់ ឬបញ្ជាក់អនុលោមភាពសម្ភារៈសំណង់ បរិក្ខារសំណង់ និងផលិតផលសំណង់ដែលចាំបាច់សម្រាប់ធានាគុណភាពសំណង់និងសុវត្ថិភាពរបស់អ្នកប្រើប្រាស់សំណង់					
២.១-	សម្ភារៈសំណង់					
២៩៣	- ដែកសរសៃរលោង ឬប្លង់អំពៅ / Round or Deformed Bar		១ ០០០ ០០០	២០ថ្ងៃ		
២៩៤	- ដែកទឹប / Hollow Steel		១ ០០០ ០០០	៣០ថ្ងៃ		
២៩៥	- តំណដែក / Coupler		១ ៥០០ ០០០	២០ថ្ងៃ		
២៩៦	- ដែកមុខកាត់ I, H,V, T, C, L. / Rolled Steel		១ ០០០ ០០០	៣០ថ្ងៃ		
២៩៧	- ដែកបន្ទះ / Steel Plate		១ ០០០ ០០០	២០ថ្ងៃ		
២៩៨	- ដែកខ្សែកាប / Steel Cable		១ ០០០ ០០០	២០ថ្ងៃ		
២៩៩	- សរសៃ Fiber / Fiber		១ ០០០ ០០០	២០ថ្ងៃ		
៣០០	- ប៊ូឡុង / Bolt		១ ០០០ ០០០	២០ថ្ងៃ		
៣០១	- បេតុង / Concrete		១ ០០០ ០០០	៣០ថ្ងៃ		
៣០២	- បេតុងសរសៃដែកផលិតស្រេច / Precast Concrete		១ ០០០ ០០០ ✓	៣០ថ្ងៃ		
៣០៣	- ស៊ីម៉ង់ត៍ / Cement		១ ០០០ ០០០	៣៥ថ្ងៃ		
៣០៤	- ស៊ីម៉ង់ត៍កាវ / Coating or Grouting Cement		១ ០០០ ០០០	៣៥ថ្ងៃ		
៣០៥	- ទឹក ឬម្សៅថ្នាំគីមីលាយបេតុង / Admixture		១ ៥០០ ០០០	៣៥ថ្ងៃ		
៣០៦	- ផេះធូរថ្ម / Fly Ash - Slag - GBFS - Silica Fume		១ ៥០០ ០០០	៣៥ថ្ងៃ		
៣០៧	- អាលុយមីញ៉ូម / Aluminum		១ ០០០ ០០០	២០ថ្ងៃ		
៣០៨	- ជ័រគ្លរួ / Unplasticized Polyvinyl Chloride (uPVC)		១ ០០០ ០០០	២០ថ្ងៃ		
៣០៩	- ខ្សាច់ / Fine Aggregate		១ ០០០ ០០០	២០ថ្ងៃ		
៣១០	- ថ្មបំបែក / Coarse Aggregate		១ ០០០ ០០០	២០ថ្ងៃ		
៣១១	- កញ្ចក់ / Glass		១ ០០០ ០០០	២០ថ្ងៃ		



លេខរៀង ចំនួន សេវា	បរិយាយ	តម្លៃឯកតានៃសេវា (ជាប្រើល)		រយៈពេលអតិបរមា នៃការផ្តល់សេវា (ថ្ងៃធ្វើការ)	សុពលភាព	
		រាជធានីភ្នំពេញ	ខេត្ត			
			ក្រុង			ស្រុក
	២.២- បរិក្ខារសំណង់ / Construction Equipment					
៣១២	- បំពង់ទុយោ (ដែក ឬជ័រ) / Pipe (PPE, PPR, HDPE, PVC)		១ ០០០ ០០០	៣០ថ្ងៃ		
៣១៣	- ក្រចាប់រន្ទា / Scaffolding Coupler		១ ០០០ ០០០	៣០ថ្ងៃ		
៣១៤	- ខ្សែកាបជណ្តើរយោង / Suspension Rope for Elevator's Traction		១ ០០០ ០០០	៣០ថ្ងៃ		
៣១៥	- ខ្សែកាបម៉ាស៊ីនទាញជណ្តើរយោង / Governor Rope for Elevator's Governor		១ ០០០ ០០០	៣០ថ្ងៃ		
៣១៦	- ប្រព័ន្ធសុវត្ថិភាពជណ្តើរយោង / Safety Gear for Elevator		១ ០០០ ០០០	៣០ថ្ងៃ		
៣១៧	- វ៉ិស័រជណ្តើរយោង / Car Buffer for Elevator		១ ០០០ ០០០	៣០ថ្ងៃ		
៣១៨	- ជណ្តើរយន្ត ឬជណ្តើរយោង / Elevator , Escalator, Travelator		១ ០០០ ០០០ ✓	៣០ថ្ងៃ		
៣១៩	- ម៉ាស៊ីនត្រជាក់ / Air Conditioner		១ ០០០ ០០០ ✓	៣០ថ្ងៃ		
	២.៣- ផលិតផលសំណង់ / Construction products					
៣២០	- បន្ទះបេតុងសរសៃដែក / Plate Slab		១ ០០០ ០០០	៣០ថ្ងៃ		
៣២១	- សសរ ឬជ្រឹមបេតុង / Concrete Column or Beam		១ ៥០០ ០០០	៣០ថ្ងៃ		
៣២២	- លូ និងបំពង់លូ / Drainage pipe		១ ៥០០ ០០០	៣០ថ្ងៃ		
៣២៣	- ថ្នាំលាប / Paint		១ ០០០ ០០០	២០ថ្ងៃ		
៣២៤	- ស្នាតបត / Fiber cement board		១ ០០០ ០០០	២០ថ្ងៃ		
៣២៥	- បន្ទះម្នាងសិលា / Gypsum Board		១ ០០០ ០០០	២០ថ្ងៃ		
៣២៦	- ក្បឿង / Roof Tile		១ ០០០ ០០០	២០ថ្ងៃ		
៣២៧	- ឥដ្ឋ / Brick		១ ០០០ ០០០	២០ថ្ងៃ		
៣២៨	- កាបូ / Tile		១ ០០០ ០០០	២០ថ្ងៃ		
៣២៩	- ក្រានីត ម៉ាប / Granite Mable		១ ០០០ ០០០	២០ថ្ងៃ		



លេខរៀង ចំនួន សេវា	បរិយាយ	តម្លៃឯកតានៃសេវា (ជាដុល្លារ)		រយៈពេលអតិបរមា នៃការផ្តល់សេវា (ថ្ងៃធ្វើការ)	សុពលភាព	
		រាជធានីភ្នំពេញ	ខេត្ត			
			ក្រុង			ស្រុក
IV- សេវាផ្សេងៗ (តាមការស្នើសុំ)						
	១- ថតចម្លងឯកសារប្លង់ និងផែនទី					
៣៣០	១.១- ឯកសារស្នើសុំសាងសង់ (គិតក្នុងមួយច្បាប់)		៤០ ០០០			
៣៣១	១.២- ប្លង់ស្ថាបត្យកម្ម ឬប្លង់គ្រឿងផ្គុំសំណង់ (គិតក្នុងមួយច្បាប់)		៤០០ ០០០			
	១.៣- ផែនទី (គិតក្នុងមួយសន្លឹក)					
៣៣២	- ទំហំ A4		១ ០០០			
៣៣៣	- ទំហំ A3		៥ ០០០			
៣៣៤	- ទំហំ A2		១០ ០០០			
៣៣៥	- ទំហំ A1		១៥ ០០០			
៣៣៦	- ទំហំ A0		២០ ០០០			
៣៣៧	- ឋានលេខាមាត្រដ្ឋាន ១/១០០ ០០០ ដែលមានស្រាប់		៤០ ០០០	៣ថ្ងៃ		
៣៣៨	- រដ្ឋបាល នៃព្រះរាជាណាចក្រកម្ពុជា មាត្រដ្ឋាន ១/៦៥០ ០០០		៤០ ០០០	៣ថ្ងៃ		
	១.៤- រូបថតអវត្តហូតូទម្រង់ឌីជីថល (គិតក្នុងមួយគីឡូម៉ែត្រការ៉េ)					
៣៣៩	- អង្គភាពរដ្ឋដែលស្នើទិញ សម្រាប់តំបន់ជនបទ និងព្រៃ		២០ ០០០	៣ថ្ងៃ		
៣៤០	- អង្គភាពរដ្ឋដែលស្នើទិញ សម្រាប់តំបន់ទីប្រជុំជន និងទីក្រុង		៤០ ០០០	៣ថ្ងៃ		
៣៤១	- ឯកជនដែលស្នើទិញ សម្រាប់តំបន់ជនបទ និងព្រៃ		៨០ ០០០	៣ថ្ងៃ		
៣៤២	- ឯកជនដែលស្នើទិញ សម្រាប់តំបន់ទីប្រជុំជន និងទីក្រុង		២០០ ០០០	៣ថ្ងៃ		
៣៤៣	១.៥- រូបថតអវត្តហូតូទម្រង់ជាក្រដាស បោះពុម្ពជាក្រដាសខ្នាត A0 (គិតក្នុងមួយសន្លឹក)		៥០ ០០០	៣ថ្ងៃ		
	១.៦- ទិន្នន័យបង្គោលប្រើប្រាស់វិភាគ (ប្លង់ទីតាំង និងនិយាមក) (គិតក្នុងមួយបង្គោល)					
៣៤៤	- ថ្នាក់ជាតិលំដាប់សូន្យ		៦០ ០០០	៣ថ្ងៃ		
៣៤៥	- ថ្នាក់ជាតិលំដាប់ទី១		៦០ ០០០	៣ថ្ងៃ		
៣៤៦	- ថ្នាក់ជាតិលំដាប់ទី២		៥០ ០០០	៣ថ្ងៃ		
៣៤៧	- ថ្នាក់ជាតិលំដាប់ទី៣		៤០ ០០០	៣ថ្ងៃ		
៣៤៨	១.៧- ទិន្នន័យបង្គោលពហុកោណគោល		៣០ ០០០	៣ថ្ងៃ		



លេខរៀង ចំនួន សេវា	បរិយាយ	តម្លៃឯកតានៃសេវា (ជាដុល្លារ)		រយៈពេលអតិបរមា នៃការផ្តល់សេវា (ថ្ងៃធ្វើការ)	សុពលភាព	
		រាជធានីភ្នំពេញ	ខេត្ត			
			ក្រុង			ស្រុក
	២- ពិគ្រោះយោបល់លើផ្នែកច្បាប់ និងបច្ចេកទេស					
៣៤៩	- លើការងារទាក់ទងទៅនឹងជីវិត សំណង់ ទូទៅ (គិតក្នុងមួយករណី)		២ ០០០ ០០០			
៣៥០	- លើការងារទាក់ទងទៅនឹងតំបន់សេដ្ឋកិច្ចពិសេស ការអភិវឌ្ឍកោះ ឆ្នេរ ឬរីធីសម្បទាន សេដ្ឋកិច្ច និងអគារខ្ពស់ៗ (គិតក្នុងមួយករណី)		២ ០០០ ០០០			
	៣- ព័ត៌មានសុរិយោដី តាមប្រព័ន្ធអេឡិចត្រូនិក					
៣៥១	- ការផ្តល់ព័ត៌មានអំពីក្បាលដី (ទីតាំងក្បាលដី លេខក្បាលដី ទំហំដី រូបភាពប្រើប្រាស់ដី លក្ខណៈនៃការប្រើប្រាស់ដី ប្រភេទទ្រព្យ និងម្ចាស់កម្មសិទ្ធិ)		៥ ០០០	ភ្លាមៗ	១ប្រតិបត្តិការ	
៣៥២	- ការផ្តល់ព័ត៌មានអំពីបន្ទុកលើអចលនវត្ថុ		៥០ ០០០	ភ្លាមៗ	១ប្រតិបត្តិការ	
៣៥៣	- ការផ្តល់ព័ត៌មានអំពីរូបសណ្ឋានដី និងទីតាំងដី (លេខនិយាមកាមួយចំណុចនៃក្បាលដី)		៤០ ០០០	ភ្លាមៗ	១ប្រតិបត្តិការ	
	៤- ផ្តល់សលាកបត្រក្បាលដី តាមការស្នើសុំ (គិតក្នុងមួយក្បាលដី)					
៣៥៤	- ក្បាលដីដែលបានចុះបញ្ជីជាប្រព័ន្ធរួច		១០០ ០០០	៣ថ្ងៃ		
៣៥៥	- ក្បាលដីដែលមិនទាន់បានចុះបញ្ជី (ចុះវាស់វែងដល់ទីតាំងជាក់ស្តែង)		១ ០០០ ០០០	១០ថ្ងៃ		
៣៥៦	៥- ចុះបញ្ជីរូបភាពប្រើប្រាស់ដី តាមការស្នើសុំ (គិតក្នុងមួយក្បាលដី)		៦០០ ០០០	២០ថ្ងៃ	អចិន្ត្រៃយ៍	

កំណត់សម្គាល់

- ១- សំណង់ដែលការងារសាងសង់មិនតម្រូវឱ្យមានលិខិតអនុញ្ញាតសាងសង់ រួមមាន៖
 - សំណង់អគារផ្ទាល់ដីដែលមានផ្ទៃក្រឡាកម្រាលសំណង់សរុបតិចជាង ឬស្មើ ១២ (ដប់ពីរ) ម៉ែត្រក្រឡា និងមានកម្ពស់ទាបជាងឬស្មើ៥ (ប្រាំ) ម៉ែត្រ
 - លំនៅឋានធ្វើពីឈើ ផ្ទះថ្មក្រោមឈើលើដោយមានកម្រាលខណ្ឌធ្វើពីឈើ ផ្ទះភ្លេងធ្វើពីឈើឬថ្ម នៅទីជនបទឬស្រែចម្ការ ដែលមានផ្ទៃក្រឡាកម្រាលសំណង់សរុបតិចជាងឬស្មើ១០០ (មួយរយ) ម៉ែត្រក្រឡា មានកម្ពស់ទាបជាងឬស្មើ៩ (ប្រាំបួន) ម៉ែត្រ និងមិននៅក្នុងតំបន់រមណីយដ្ឋានទេសចរណ៍ តំបន់បេតិកភណ្ឌ តំបន់អភិរក្ស ឬតំបន់ការពារ
 - សំណង់មិនមែនបេតុងដែលសាងសង់ផ្ទាល់ដីសម្រាប់ប្រើប្រាស់ជាបណ្តោះអាសន្ន មានជាអាទិ៍ បង្គោល ដងទង វេទិកា រោង តូប ឬគ្រឿងផ្គុំដទៃទៀតសម្រាប់ប្រារព្ធពិធីផ្សេងៗ
 - សំណង់នៅក្នុងបរិវេណវត្តអារាមនៃព្រះពុទ្ធសាសនាដែលមានផ្ទៃក្រឡាកម្រាលសំណង់សរុបតិចជាងឬស្មើ២០ (ម្ភៃ) ម៉ែត្រក្រឡា និងមានកម្ពស់ទាបជាងឬស្មើ១២ (ដប់ពីរ) ម៉ែត្រ
 - របងដែលមិនធ្វើអំពីថ្មឬបេតុង។
- ២- កម្រៃសេវាសាធារណៈត្រូវបង់ដែលពីរខ្ទង់ខាងក្រោយ (ខ្ទង់រាយ និងខ្ទង់ដប់) មិនមែនជាលេខសូន្យ ត្រូវបានកំណត់ឱ្យបង្កត់ជាលេខ ០ (សូន្យ)។
- ៣- ការកំណត់តម្លៃសេវាចុះត្រួតពិនិត្យ គុណភាព និងសុវត្ថិភាពសំណង់ និងការផ្តល់លិខិតបញ្ជាក់ពីការត្រួតពិនិត្យ និងធ្វើកោសល្យវិច័យសំណង់អគារ ត្រូវបានគិតចម្ងាយពីរាជធានីភ្នំពេញ ទៅទីតាំងគោលដៅនីមួយៗ។

ឧបសម្ព័ន្ធទី២ នៃប្រកាសអន្តរក្រសួងលេខ ១៨៧ អនក្រ.សហវ.ប្រក.អទច ចុះថ្ងៃទី ១៣ ខែ កញ្ញា ឆ្នាំ ២០២៦ ស្តីពីការផ្តល់សេវាសាធារណៈរបស់ក្រសួងរៀបចំដែនដី នគរូបនីយកម្ម និងសំណង់
កម្រងសេវាសាធារណៈ ដែលក្រសួងរៀបចំដែនដី នគរូបនីយកម្ម និងសំណង់ ធ្វើប្រតិបត្តិកម្មមុខងារទៅឱ្យរដ្ឋបាលរាជធានី ខេត្ត


លេខរៀង ចំនួន សេវា	បរិយាយ	តម្លៃឯកតានៃសេវា (ជា រៀល)			រយៈពេលអតិបរមា នៃការផ្តល់សេវា (ថ្ងៃធ្វើការ)	សុពលភាព
		រាជធានីភ្នំពេញ	ខេត្ត			
			ក្រុង	ស្រុក		
I. សេវាសំណង់						
១-	លិខិតអនុញ្ញាតសាងសង់					
១.១-	សំណង់លំនៅឋាន					
១.១.១-	ភូមិគ្រឹះ ពាក់កណ្តាលភូមិគ្រឹះ					
១	- ផ្ទៃក្រឡាសំណង់ តិចជាង ឬស្មើ ៥០០ ម ^២ ដែលមានជាន់ក្រោមដីមិនជ្រៅជាង ៥ម៉ែត្រ និងឬចាប់ពី ៥ជាន់ ដល់ ១១ជាន់	១ ៨០០ ០០០	១ ២៦០ ០០០	១ ១៦០ ០០០	២៥ថ្ងៃ	១ឆ្នាំ
២	- ផ្ទៃក្រឡាសំណង់ លើសពី ៥០០ ម ^២ ដល់ ១ ០០០ ម ^២	២ ៩០០ ០០០	២ ០១០ ០០០	១ ៧១០ ០០០	២៥ថ្ងៃ	១ឆ្នាំ
៣	- ផ្ទៃក្រឡាសំណង់ លើសពី ១ ០០០ ម ^២ ដល់ ១ ៥០០ ម ^២	៤ ០០០ ០០០	២ ៧៦០ ០០០	២ ២៦០ ០០០	២៥ថ្ងៃ	១ឆ្នាំ
៤	- ផ្ទៃក្រឡាសំណង់ លើសពី ១ ៥០០ ម ^២ ដល់ ២ ០០០ ម ^២	៥ ១០០ ០០០	៣ ៥១០ ០០០	២ ៨១០ ០០០	២៥ថ្ងៃ	១ឆ្នាំ
៥	- ផ្ទៃក្រឡាសំណង់ លើសពី ២ ០០០ ម ^២ ដល់ ២ ៥០០ ម ^២	៦ ២០០ ០០០	៤ ២៦០ ០០០	៣ ៣៦០ ០០០	២៥ថ្ងៃ	១ឆ្នាំ
៦	- ផ្ទៃក្រឡាសំណង់ លើសពី ២ ៥០០ ម ^២ ដល់ ៣ ០០០ ម ^២	៧ ៣០០ ០០០	៥ ០១០ ០០០	៣ ៩១០ ០០០	២៥ថ្ងៃ	១ឆ្នាំ
១.១.២-	ផ្ទះល្វែង					
៧	- ផ្ទៃក្រឡាសំណង់ តិចជាង ឬស្មើ ៥០០ ម ^២ ដែលមានជាន់ក្រោមដីមិនជ្រៅជាង ៥ម៉ែត្រ និងឬចាប់ពី ៥ជាន់ ដល់ ១១ជាន់	១ ២០០ ០០០	៨៤០ ០០០	៦៤០ ០០០	២៥ថ្ងៃ	១ឆ្នាំ
៨	- ផ្ទៃក្រឡាសំណង់ លើសពី ៥០០ ម ^២ ដល់ ១ ០០០ ម ^២	២ ២០០ ០០០	១ ៥៤០ ០០០	១ ១៩០ ០០០	២៥ថ្ងៃ	១ឆ្នាំ
៩	- ផ្ទៃក្រឡាសំណង់ លើសពី ១ ០០០ ម ^២ ដល់ ១ ៥០០ ម ^២	៣ ២០០ ០០០	២ ២៤០ ០០០	១ ៧៤០ ០០០	២៥ថ្ងៃ	១ឆ្នាំ
១០	- ផ្ទៃក្រឡាសំណង់ លើសពី ១ ៥០០ ម ^២ ដល់ ២ ០០០ ម ^២	៤ ២០០ ០០០	២ ៩៤០ ០០០	២ ២៩០ ០០០	២៥ថ្ងៃ	១ឆ្នាំ
១១	- ផ្ទៃក្រឡាសំណង់ លើសពី ២ ០០០ ម ^២ ដល់ ២ ៥០០ ម ^២	៥ ២០០ ០០០	៣ ៦៤០ ០០០	២ ៨៤០ ០០០	២៥ថ្ងៃ	១ឆ្នាំ
១២	- ផ្ទៃក្រឡាសំណង់ លើសពី ២ ៥០០ ម ^២ ដល់ ៣ ០០០ ម ^២	៦ ២០០ ០០០	៤ ៣៤០ ០០០	៣ ៣៩០ ០០០	២៥ថ្ងៃ	១ឆ្នាំ

លេខរៀង ចំនួន សេវា	បរិយាយ	តម្លៃឯកតានៃសេវា (ជាដុល្លារ)			រយៈពេលអតិបរមា នៃការផ្តល់សេវា (ថ្ងៃធ្វើការ)	សុពលភាព
		រាជធានីភ្នំពេញ	ខេត្ត			
			ក្រុង	ស្រុក		
១.១.៣-	ផ្ទះថ្មីក្រោមឈើលើ					
១៣	- ផ្ទៃក្រឡាសំណង់ តិចជាង ឬស្មើ ៥០០ ម ^២ ដែលមានជាន់ក្រោមដីមិនជ្រៅជាង ៥ម៉ែត្រ និងឬចាប់ពី ៥ជាន់ ដល់ ១១ជាន់	២២០ ០០០	១៩០ ០០០	១៣៤ ០០០	២៥ថ្ងៃ	១ឆ្នាំ
១៤	- ផ្ទៃក្រឡាសំណង់ លើសពី ៥០០ ម ^២ ដល់ ១ ០០០ ម ^២	១ ២២០ ០០០	១ ១៩០ ០០០	៦៨៤ ០០០	២៥ថ្ងៃ	១ឆ្នាំ
១៥	- ផ្ទៃក្រឡាសំណង់ លើសពី ១ ០០០ ម ^២ ដល់ ១ ៥០០ ម ^២	២ ២២០ ០០០	២ ១៩០ ០០០	១ ២៣៤ ០០០	២៥ថ្ងៃ	១ឆ្នាំ
១៦	- ផ្ទៃក្រឡាសំណង់ លើសពី ១ ៥០០ ម ^២ ដល់ ២ ០០០ ម ^២	៣ ២២០ ០០០	៣ ១៩០ ០០០	១ ៧៨៤ ០០០	២៥ថ្ងៃ	១ឆ្នាំ
១៧	- ផ្ទៃក្រឡាសំណង់ លើសពី ២ ០០០ ម ^២ ដល់ ២ ៥០០ ម ^២	៤ ២២០ ០០០	៤ ១៩០ ០០០	២ ៣៣៤ ០០០	២៥ថ្ងៃ	១ឆ្នាំ
១៨	- ផ្ទៃក្រឡាសំណង់ លើសពី ២ ៥០០ ម ^២ ដល់ ៣ ០០០ ម ^២	៥ ២២០ ០០០	៥ ១៩០ ០០០	២ ៨៨៤ ០០០	២៥ថ្ងៃ	១ឆ្នាំ
១.២-	សំណង់ចម្រុះ ៖ លំនៅឋាន+ ការិយាល័យ+ ពាណិជ្ជកម្ម+ រោងចក្រ+ អប់រំ+ពេទ្យ.....					
១៩	- ផ្ទៃក្រឡាសំណង់ តិចជាង ឬស្មើ ១០០ ម ^២	១ ០០០ ០០០	៨០០ ០០០	៦០០ ០០០	២៥ថ្ងៃ	១ឆ្នាំ
២០	- ផ្ទៃក្រឡាសំណង់ លើសពី ១០០ ម ^២ ដល់ ២០០ ម ^២	២ ០០០ ០០០	១ ៨០០ ០០០	១ ៦០០ ០០០	២៥ថ្ងៃ	១ឆ្នាំ
២១	- ផ្ទៃក្រឡាសំណង់ លើសពី ២០០ ម ^២ ដល់ ៣០០ ម ^២	៣ ០០០ ០០០	២ ៨០០ ០០០	២ ៦០០ ០០០	២៥ថ្ងៃ	១ឆ្នាំ
២២	- ផ្ទៃក្រឡាសំណង់ លើសពី ៣០០ ម ^២ ដល់ ៤០០ ម ^២	៤ ០០០ ០០០	៣ ៨០០ ០០០	៣ ៦០០ ០០០	២៥ថ្ងៃ	១ឆ្នាំ
២៣	- ផ្ទៃក្រឡាសំណង់ លើសពី ៤០០ ម ^២ ដល់ ៥០០ ម ^២	៥ ០០០ ០០០	៤ ៨០០ ០០០	៤ ៦០០ ០០០	២៥ថ្ងៃ	១ឆ្នាំ
២៤	- ផ្ទៃក្រឡាសំណង់ លើសពី ៥០០ ម ^២ ដល់ ១ ០០០ ម ^២	៦ ៤០០ ០០០	៦ ០០០ ០០០	៥ ៦០០ ០០០	២៥ថ្ងៃ	១ឆ្នាំ
២៥	- ផ្ទៃក្រឡាសំណង់ លើសពី ១ ០០០ ម ^២ ដល់ ១ ៥០០ ម ^២	៧ ៨០០ ០០០	៧ ២០០ ០០០	៦ ៦០០ ០០០	២៥ថ្ងៃ	១ឆ្នាំ
២៦	- ផ្ទៃក្រឡាសំណង់ លើសពី ១ ៥០០ ម ^២ ដល់ ២ ០០០ ម ^២	៩ ២០០ ០០០	៨ ៤០០ ០០០	៧ ៦០០ ០០០	២៥ថ្ងៃ	១ឆ្នាំ
២៧	- ផ្ទៃក្រឡាសំណង់ លើសពី ២ ០០០ ម ^២ ដល់ ២ ៥០០ ម ^២	១០ ៦០០ ០០០	៩ ៦០០ ០០០	៨ ៦០០ ០០០	២៥ថ្ងៃ	១ឆ្នាំ
២៨	- ផ្ទៃក្រឡាសំណង់ លើសពី ២ ៥០០ ម ^២ ដល់ ៣ ០០០ ម ^២	១២ ០០០ ០០០	១០ ៨០០ ០០០	៩ ៦០០ ០០០	២៥ថ្ងៃ	១ឆ្នាំ
១.៣-	<p>ក. សំណង់ដែលមានឧបនិស្ស័យខាងឧស្សាហកម្ម ៖ អគារឃ្នាំងរោងចក្រកាត់ដេរគ្រប់ប្រភេទ វារីអគ្គិសនី រោងចក្រអគ្គិសនី រោងចក្រស៊ីម៉ង់ត៍ ចំណតរថភ្លើង អាកាសយានដ្ឋាន និងប្រភេទសំណង់ឧស្សាហកម្មសិប្បកម្មផ្សេងៗទៀត</p> <p>ខ. សំណង់ដែលមានឧបនិស្ស័យខាងពាណិជ្ជកម្ម ៖ ផ្សារ អគារលក់ទំនិញ ភោជនីយដ្ឋាន អគារការិយាល័យ ធនាគារ បុរី ផ្ទះស្នាក់នៅរួម អគារសហកម្មសិទ្ធិ និងប្រភេទសំណង់ពាណិជ្ជកម្មផ្សេងៗទៀត</p> <p>គ. សំណង់ដែលមានឧបនិស្ស័យខាងសេវាកម្ម ៖ ផ្ទះជួល ផ្ទះសំណាក់ ផ្ទះស្នាក់នៅគ្រួសារ ម៉ូតែល សណ្ឋាគារគ្រប់ប្រភេទ វីសត កាស៊ីណូ ក្លឹបកំសាន្ត សួនសត្វ មណីយដ្ឋាន មណ្ឌលកំសាន្ត កំពង់ផែ ចំណតរថយន្ត និងប្រភេទសំណង់សេវាកម្មផ្សេងៗទៀត</p> <p>ឃ. សំណង់វិនិយោគ ៖ តំបន់សេដ្ឋកិច្ចពិសេស តំបន់អភិវឌ្ឍន៍មានលក្ខណៈជាក្រុង ឬក្រុងរណប ការអភិវឌ្ឍកោះ និងប្រភេទសំណង់វិនិយោគផ្សេងៗទៀត</p>					


លេខរៀង ចំនួន សេវា	បរិយាយ	តម្លៃឯកតានៃសេវា (ជាដុល្លារ)			រយៈពេលអតិបរមា នៃការផ្តល់សេវា (ថ្ងៃធ្វើការ)	សុពលភាព
		រាជធានីភ្នំពេញ	ខេត្ត			
			ក្រុង	ស្រុក		
២៩	- ផ្ទៃក្រឡាសំណង់ តិចជាង ឬស្មើ ១០០ ម ^២	៨០០ ០០០	៧០០ ០០០	៦០០ ០០០	២៥ថ្ងៃ	១ឆ្នាំ
៣០	- ផ្ទៃក្រឡាសំណង់ លើសពី ១០០ ម ^២ ដល់ ២០០ ម ^២	១ ៨០០ ០០០	១ ៧០០ ០០០	១ ៦០០ ០០០	២៥ថ្ងៃ	១ឆ្នាំ
៣១	- ផ្ទៃក្រឡាសំណង់ លើសពី ២០០ ម ^២ ដល់ ៣០០ ម ^២	២ ៨០០ ០០០	២ ៧០០ ០០០	២ ៦០០ ០០០	២៥ថ្ងៃ	១ឆ្នាំ
៣២	- ផ្ទៃក្រឡាសំណង់ លើសពី ៣០០ ម ^២ ដល់ ៤០០ ម ^២	៣ ៨០០ ០០០	៣ ៧០០ ០០០	៣ ៦០០ ០០០	២៥ថ្ងៃ	១ឆ្នាំ
៣៣	- ផ្ទៃក្រឡាសំណង់ លើសពី ៤០០ ម ^២ ដល់ ៥០០ ម ^២	៤ ៨០០ ០០០	៤ ៧០០ ០០០	៤ ៦០០ ០០០	២៥ថ្ងៃ	១ឆ្នាំ
៣៤	- ផ្ទៃក្រឡាសំណង់ លើសពី ៥០០ ម ^២ ដល់ ១ ០០០ ម ^២	៦ ០០០ ០០០	៥ ៨០០ ០០០	៥ ៦០០ ០០០	២៥ថ្ងៃ	១ឆ្នាំ
៣៥	- ផ្ទៃក្រឡាសំណង់ លើសពី ១ ០០០ ម ^២ ដល់ ១ ៥០០ ម ^២	៧ ២០០ ០០០	៦ ៩០០ ០០០	៦ ៦០០ ០០០	២៥ថ្ងៃ	១ឆ្នាំ
៣៦	- ផ្ទៃក្រឡាសំណង់ លើសពី ១ ៥០០ ម ^២ ដល់ ២ ០០០ ម ^២	៨ ៤០០ ០០០	៨ ០០០ ០០០	៧ ៦០០ ០០០	២៥ថ្ងៃ	១ឆ្នាំ
៣៧	- ផ្ទៃក្រឡាសំណង់ លើសពី ២ ០០០ ម ^២ ដល់ ២ ៥០០ ម ^២	៩ ៦០០ ០០០	៩ ១០០ ០០០	៨ ៦០០ ០០០	២៥ថ្ងៃ	១ឆ្នាំ
៣៨	- ផ្ទៃក្រឡាសំណង់ លើសពី ២ ៥០០ ម ^២ ដល់ ៣ ០០០ ម ^២	១០ ៨០០ ០០០	១០ ២០០ ០០០	៩ ៦០០ ០០០	២៥ថ្ងៃ	១ឆ្នាំ
១.៤	សំណង់ដែលមានឧបនិស្ស័យខាងអប់រំ វប្បធម៌ និងសុខាភិបាល ៖ កីឡាដ្ឋាន អគារកីឡា មហាស្រុត រោងកុន សាលាពិព័រណ៍ សាលសន្និសីទ រោងចេញ រោងសៀក គ្រឹះស្ថានអប់រំគ្រប់ប្រភេទ មណ្ឌលសុខភាព សម្បត្តិ និងប្រភេទសំណង់អប់រំ វប្បធម៌ និងសុខាភិបាលផ្សេងទៀត					
៣៩	- ផ្ទៃក្រឡាសំណង់ តិចជាង ឬស្មើ ១០០ ម ^២	៤០០ ០០០	៣៥០ ០០០	៣០០ ០០០	២៥ថ្ងៃ	១ឆ្នាំ
៤០	- ផ្ទៃក្រឡាសំណង់ លើសពី ១០០ ម ^២ ដល់ ២០០ ម ^២	៩០០ ០០០	៨៥០ ០០០	៨០០ ០០០	២៥ថ្ងៃ	១ឆ្នាំ
៤១	- ផ្ទៃក្រឡាសំណង់ លើសពី ២០០ ម ^២ ដល់ ៣០០ ម ^២	១ ៤០០ ០០០	១ ៣៥០ ០០០	១ ៣០០ ០០០	២៥ថ្ងៃ	១ឆ្នាំ
៤២	- ផ្ទៃក្រឡាសំណង់ លើសពី ៣០០ ម ^២ ដល់ ៤០០ ម ^២	១ ៩០០ ០០០	១ ៨៥០ ០០០	១ ៨០០ ០០០	២៥ថ្ងៃ	១ឆ្នាំ
៤៣	- ផ្ទៃក្រឡាសំណង់ លើសពី ៤០០ ម ^២ ដល់ ៥០០ ម ^២	២ ៤០០ ០០០	២ ៣៥០ ០០០	២ ៣០០ ០០០	២៥ថ្ងៃ	១ឆ្នាំ
៤៤	- ផ្ទៃក្រឡាសំណង់ លើសពី ៥០០ ម ^២ ដល់ ១ ០០០ ម ^២	៣ ៤០០ ០០០	៣ ២២៥ ០០០	៣ ០៥០ ០០០	២៥ថ្ងៃ	១ឆ្នាំ
៤៥	- ផ្ទៃក្រឡាសំណង់ លើសពី ១ ០០០ ម ^២ ដល់ ១ ៥០០ ម ^២	៤ ៤០០ ០០០	៤ ១០០ ០០០	៣ ៨០០ ០០០	២៥ថ្ងៃ	១ឆ្នាំ
៤៦	- ផ្ទៃក្រឡាសំណង់ លើសពី ១ ៥០០ ម ^២ ដល់ ២ ០០០ ម ^២	៥ ៤០០ ០០០	៤ ៩៧៥ ០០០	៤ ៥៥០ ០០០	២៥ថ្ងៃ	១ឆ្នាំ
៤៧	- ផ្ទៃក្រឡាសំណង់ លើសពី ២ ០០០ ម ^២ ដល់ ២ ៥០០ ម ^២	៦ ៤០០ ០០០	៥ ៨៥០ ០០០	៥ ៣០០ ០០០	២៥ថ្ងៃ	១ឆ្នាំ
៤៨	- ផ្ទៃក្រឡាសំណង់ លើសពី ២ ៥០០ ម ^២ ដល់ ៣ ០០០ ម ^២	៧ ៤០០ ០០០	៦ ៧២៥ ០០០	៦ ០៥០ ០០០	២៥ថ្ងៃ	១ឆ្នាំ



លេខរៀង ចំនួន សេវា	បរិយាយ	តម្លៃឯកតានៃសេវា (ជារៀល)			រយៈពេលអតិបរមា នៃការផ្តល់សេវា (ថ្ងៃធ្វើការ)	សុពលភាព
		រាជធានីភ្នំពេញ	ខេត្ត			
			ក្រុង	ស្រុក		
១.៥-	សំណង់ដែលមានឧបនិស្ស័យខាងកសិកម្ម ៖ កសិដ្ឋានចិញ្ចឹមសត្វ រោងចិញ្ចឹមសត្វ រោងម៉ាស៊ីនកិនស្រូវ ឃ្នាំងដាក់កសិផល ឃ្នាំងដី អគារបម្រើចរាចរណ៍សម្ព័ន្ធកសិកម្ម និងប្រភេទសំណង់កសិកម្មផ្សេងៗទៀត					
៤៩	- ផ្ទៃក្រឡាសំណង់ តិចជាង ឬស្មើ ១០០ ម ^២	១៤០ ០០០	១៣០ ០០០	១២០ ០០០	២៥ថ្ងៃ	១ឆ្នាំ
៥០	- ផ្ទៃក្រឡាសំណង់ លើសពី ១០០ ម ^២ ដល់ ២០០ ម ^២	១៦០ ០០០	១៥០ ០០០	១៤០ ០០០	២៥ថ្ងៃ	១ឆ្នាំ
៥១	- ផ្ទៃក្រឡាសំណង់ លើសពី ២០០ ម ^២ ដល់ ៣០០ ម ^២	១៨០ ០០០	១៧០ ០០០	១៦០ ០០០	២៥ថ្ងៃ	១ឆ្នាំ
៥២	- ផ្ទៃក្រឡាសំណង់ លើសពី ៣០០ ម ^២ ដល់ ៤០០ ម ^២	២០០ ០០០	១៩០ ០០០	១៨០ ០០០	២៥ថ្ងៃ	១ឆ្នាំ
៥៣	- ផ្ទៃក្រឡាសំណង់ លើសពី ៤០០ ម ^២ ដល់ ៥០០ ម ^២	២២០ ០០០	២១០ ០០០	២០០ ០០០	២៥ថ្ងៃ	១ឆ្នាំ
៥៤	- ផ្ទៃក្រឡាសំណង់ លើសពី ៥០០ ម ^២ ដល់ ១ ០០០ ម ^២	១ ២២០ ០០០	១ ០៨៥ ០០០	៩៥០ ០០០	២៥ថ្ងៃ	១ឆ្នាំ
៥៥	ផ្ទៃក្រឡាសំណង់ លើសពី ១ ០០០ ម ^២ ដល់ ១ ៥០០ ម ^២	២ ២២០ ០០០	១ ៩៦០ ០០០	១ ៧០០ ០០០	២៥ថ្ងៃ	១ឆ្នាំ
៥៦	- ផ្ទៃក្រឡាសំណង់ លើសពី ១ ៥០០ ម ^២ ដល់ ២ ០០០ ម ^២	៣ ២២០ ០០០	២ ៨៣៥ ០០០	២ ៤៥០ ០០០	២៥ថ្ងៃ	១ឆ្នាំ
៥៧	ផ្ទៃក្រឡាសំណង់ លើសពី ២ ០០០ ម ^២ ដល់ ២ ៥០០ ម ^២	៤ ២២០ ០០០	៣ ៧១០ ០០០	៣ ២០០ ០០០	២៥ថ្ងៃ	១ឆ្នាំ
៥៨	- ផ្ទៃក្រឡាសំណង់ លើសពី ២ ៥០០ ម ^២ ដល់ ៣ ០០០ ម ^២	៥ ២២០ ០០០	៤ ៥៨៥ ០០០	៣ ៩៥០ ០០០	២៥ថ្ងៃ	១ឆ្នាំ
១.៦-	ផ្ទៃក្រឡាសំណង់ដែលលើសកម្រិតសន្ទស្សន៍ប្រើប្រាស់ដីកសិកម្ម					
៥៩	- ផ្ទៃក្រឡាសំណង់ តិចជាង ឬស្មើ ១០០ ម ^២			២ ០០០ ០០០	៣០ថ្ងៃ	
៦០	- ផ្ទៃក្រឡាសំណង់ លើសពី ១០០ ម ^២ ដល់ ២០០ ម ^២			៤ ០០០ ០០០	៣០ថ្ងៃ	
៦១	- ផ្ទៃក្រឡាសំណង់ លើសពី ២០០ ម ^២ ដល់ ៣០០ ម ^២			៦ ០០០ ០០០	៣០ថ្ងៃ	
៦២	- ផ្ទៃក្រឡាសំណង់ លើសពី ៣០០ ម ^២ ដល់ ៤០០ ម ^២			៨ ០០០ ០០០	៣០ថ្ងៃ	
៦៣	- ផ្ទៃក្រឡាសំណង់ លើសពី ៤០០ ម ^២ ដល់ ៥០០ ម ^២			១០ ០០០ ០០០	៣០ថ្ងៃ	
៦៤	- ផ្ទៃក្រឡាសំណង់ លើសពី ៥០០ ម ^២ ដល់ ៦០០ ម ^២			១២ ០០០ ០០០	៣០ថ្ងៃ	
៦៥	- ផ្ទៃក្រឡាសំណង់ លើសពី ៦០០ ម ^២ ដល់ ៧០០ ម ^២			១៤ ០០០ ០០០	៣០ថ្ងៃ	
៦៦	- ផ្ទៃក្រឡាសំណង់ លើសពី ៧០០ ម ^២ ដល់ ៨០០ ម ^២			១៦ ០០០ ០០០	៣០ថ្ងៃ	




លេខរៀង ចំនួន សេវា	បរិយាយ	តម្លៃឯកតានៃសេវា (ជា រៀល)		រយៈពេលអតិបរមា នៃការផ្តល់សេវា (ថ្ងៃធ្វើការ)	សុពលភាព	
		រាជធានីភ្នំពេញ	ខេត្ត			
			ក្រុង			ស្រុក
៦៧	- ផ្ទៃក្រឡាសំណង់ លើសពី ៨០០ ម ^២ ដល់ ៩០០ ម ^២		១៨ ០០០ ០០០		៣០ថ្ងៃ	
៦៨	- ផ្ទៃក្រឡាសំណង់ លើសពី ៩០០ ម ^២ ដល់ ១ ០០០ ម ^២		២០ ០០០ ០០០		៣០ថ្ងៃ	
៦៩	- ផ្ទៃក្រឡាសំណង់ លើសពី ១ ០០០ ម ^២ ដល់ ១ ៥០០ ម ^២		៣០ ០០០ ០០០		៣០ថ្ងៃ	
៧០	- ផ្ទៃក្រឡាសំណង់ លើសពី ១ ៥០០ ម ^២ ដល់ ២ ០០០ ម ^២		៤០ ០០០ ០០០		៣០ថ្ងៃ	
៧១	- ផ្ទៃក្រឡាសំណង់ លើសពី ២ ០០០ ម ^២ ដល់ ២ ៥០០ ម ^២		៥០ ០០០ ០០០		៣០ថ្ងៃ	
៧២	- ផ្ទៃក្រឡាសំណង់ លើសពី ២ ៥០០ ម ^២ ដល់ ៣ ០០០ ម ^២		៦០ ០០០ ០០០		៣០ថ្ងៃ	
	១.៧- សំណង់របងវិងមាំ ធ្វើពីថ្ម បេតុង ដែក និងឫកដូ មានកម្ពស់ខ្ពស់ជាង ៣ម៉ែត្រ					
៧៣	- ប្រវែងរបង តិចជាង ឬស្មើ ២០ ម		២០ ០០០		១៥ថ្ងៃ	១ឆ្នាំ
៧៤	- ប្រវែងរបង លើសពី ២០ ម ដល់ ២០០ ម		៤០ ០០០		១៥ថ្ងៃ	១ឆ្នាំ
៧៥	- ប្រវែងរបង លើសពី ២០០ ម ដល់ ៥០០ ម		៦០ ០០០		១៥ថ្ងៃ	១ឆ្នាំ
៧៦	- ប្រវែងរបង លើសពី ៥០០ ម ដល់ ១ ០០០ ម		៨០ ០០០		១៥ថ្ងៃ	១ឆ្នាំ
៧៧	- ប្រវែងរបង លើសពី ១ ០០០ ម ដល់ ៥ ០០០ ម		១០០ ០០០		១៥ថ្ងៃ	១ឆ្នាំ
៧៨	- ប្រវែងរបង លើសពី ៥ ០០០ ម (គិតក្នុងមួយម៉ែត្រ)		២០		១៥ថ្ងៃ	១ឆ្នាំ
៧៩	១.៨- ប្តូរឈ្មោះក្នុងលិខិតអនុញ្ញាតសាងសង់		១ ០០០ ០០០		២៥ថ្ងៃ	ដូចសុពលភាពចាស់
៨០	១.៩- បន្តសុពលភាពលិខិតអនុញ្ញាតសាងសង់ (ក្នុងករណីមិនចាប់ផ្តើមសាងសង់ បន្ទាប់ពីការអនុញ្ញាត បាន ១ឆ្នាំ និងក្នុងករណីមិនមានលិខិតអនុញ្ញាតបើកការដ្ឋានសាងសង់)		គិត ៥០% នៃតម្លៃសេវាផ្តល់លិខិតអនុញ្ញាតសាងសង់		២០ថ្ងៃ	១ឆ្នាំ
	២- លិខិតអនុញ្ញាតផ្សេងៗ					
៨១	២.១- លិខិតអនុញ្ញាតរុះរើ		គិត ១០% នៃតម្លៃសេវាផ្តល់លិខិតអនុញ្ញាតសាងសង់ ទៅតាមទំហំដែលរុះរើជាក់ស្តែង		២៥ថ្ងៃ	១ឆ្នាំ
៨២	២.២- លិខិតអនុញ្ញាតជួសជុល		គិត ៥០% នៃតម្លៃសេវាផ្តល់លិខិតអនុញ្ញាតសាងសង់ ទៅតាមទំហំដែលរុះរើជាក់ស្តែង		១៥ថ្ងៃ	១ឆ្នាំ



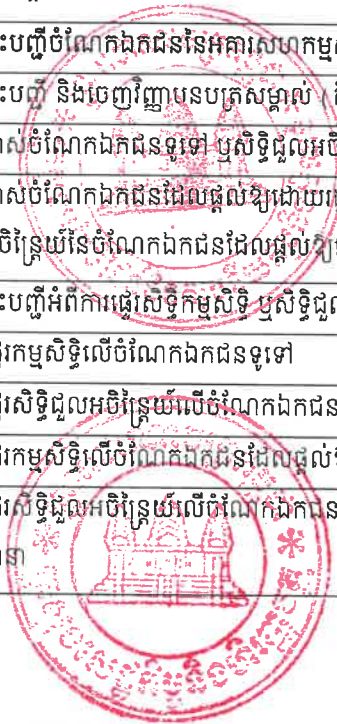
លេខរៀង ចំនួន សេវា	បរិយាយ		តម្លៃឯកតានៃសេវា (ជាជ្រុង)		រយៈពេលអតិបរមា នៃការផ្តល់សេវា (ថ្ងៃធ្វើការ)	សុពលភាព	
			រាជធានីភ្នំពេញ	ខេត្ត			
				ក្រុង			ស្រុក
៨៣	២.៣-	លិខិតអនុញ្ញាតរុះរើ និងជួសជុល	គិត ៥០% នៃតម្លៃសេវាផ្តល់លិខិតអនុញ្ញាតសាងសង់ ទៅតាមទំហំដែលរុះរើជាក់ស្តែង		២០ថ្ងៃ	១ឆ្នាំ	
៨៤	២.៤-	លិខិតអនុញ្ញាតរុះរើ ជួសជុល និងសាងសង់ពង្រីកបន្ថែម	គិត ៥០% នៃតម្លៃសេវាផ្តល់លិខិតអនុញ្ញាតសាងសង់ ទៅតាមទំហំ ដែលរុះរើ ឬ/និងជួសជុលជាក់ស្តែង និង ១០០% នៃតម្លៃសេវាផ្តល់ លិខិតអនុញ្ញាតសាងសង់ ទៅតាមទំហំដែលពង្រីកបន្ថែម		២៥ថ្ងៃ	១ឆ្នាំ	
៨៥	២.៥-	លិខិតអនុញ្ញាតសាងសង់ពង្រីកបន្ថែម ឬថែមជាង	គិត ១០០% នៃតម្លៃសេវាផ្តល់លិខិតអនុញ្ញាតសាងសង់		២៥ថ្ងៃ	១ឆ្នាំ	
	២.៦-	លិខិតអនុញ្ញាតកែសម្រួលប្លង់សរុប ឬប្លង់ស្ថាបត្យកម្ម ឬប្តូរសោភ័ណភាព ឬប្តូរមុខងារប្រើប្រាស់អគារ					
៨៦	-	ករណីរក្សាក្រឡាផ្ទៃសំណង់សរុបដដែល	គិត ១០% នៃតម្លៃសេវាផ្តល់លិខិតអនុញ្ញាតសាងសង់		២៥ថ្ងៃ	១ឆ្នាំ	
៨៧	-	ករណីមានបន្ថែមក្រឡាផ្ទៃសំណង់	គិត ៥០%នៃតម្លៃសេវាផ្តល់លិខិតអនុញ្ញាតសាងសង់ ទៅតាមទំហំ ដែលកែសម្រួលប្លង់សរុប ឬប្លង់ស្ថាបត្យកម្ម ឬប្តូរសោភ័ណភាព ឬប្តូរមុខងារប្រើប្រាស់អគារ និង ១០០% នៃតម្លៃសេវាផ្តល់ លិខិតអនុញ្ញាតសាងសង់ ទៅតាមទំហំសំណង់បន្ថែម		២៥ថ្ងៃ	១ឆ្នាំ	
៨៨	២.៧-	លិខិតអនុញ្ញាតបើកការដ្ឋានសំណង់	គិត ១០% នៃតម្លៃសេវាផ្តល់លិខិតអនុញ្ញាតសាងសង់		១៥ថ្ងៃ		
៨៩	២.៨-	លិខិតអនុញ្ញាតបិទការដ្ឋានសំណង់ (តាមការស្នើសុំ)	គិត ១០% នៃតម្លៃសេវាផ្តល់លិខិតអនុញ្ញាតសាងសង់		១៥ថ្ងៃ		
៩០	២.៩-	ប្តូរឈ្មោះក្នុងលិខិតអនុញ្ញាតបើកការដ្ឋានសំណង់ ឬបិទការដ្ឋានសំណង់	៥០០ ០០០		៧ថ្ងៃ	ដូចសុពលភាពចាស់	
៩១	២.១០-	បន្តសុពលភាពលិខិតអនុញ្ញាតផ្សេងៗ (ក្នុងករណីមិនចាប់ផ្តើមដំណើរការ បន្ទាប់ពីការអនុញ្ញាត)	គិត ២០% នៃតម្លៃសេវាផ្តល់លិខិតអនុញ្ញាតសាងសង់		២០ថ្ងៃ	១ឆ្នាំ	
	៣-	វិញ្ញាបនបត្រប្រើប្រាស់សំណង់					
៩២	៣.១-	សំណង់ដែលបានសាងសង់រួច ចាប់ពីច្បាប់សំណង់ចូលជាធរមាន	៣០% នៃតម្លៃសេវាផ្តល់លិខិតអនុញ្ញាតសាងសង់		១៥ថ្ងៃ	អចិន្ត្រៃយ៍	
៩៣	៣.២-	សំណង់ដែលបានសាងសង់រួច មុនច្បាប់ស្តីពីសំណង់ចូលជាធរមាន	១០០% នៃតម្លៃសេវាផ្តល់លិខិតអនុញ្ញាតសាងសង់		១៥ថ្ងៃ	អចិន្ត្រៃយ៍	
៩៤	៣.៣-	ប្តូរឈ្មោះក្នុងវិញ្ញាបនបត្រប្រើប្រាស់សំណង់	១ ០០០ ០០០		១០ថ្ងៃ	អចិន្ត្រៃយ៍	
៩៥	៣.៤-	ចេញវិញ្ញាបនបត្រប្រើប្រាស់សំណង់ ទុតិយតា ឬតតិយតា	១០០ ០០០		១០ថ្ងៃ	អចិន្ត្រៃយ៍	



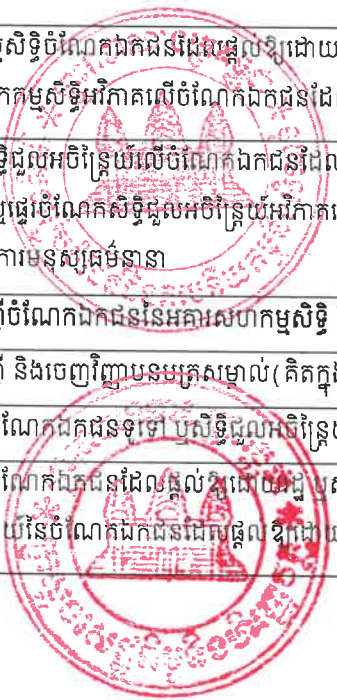
លេខរៀង ចំនួន សេវា	បរិយាយ	តម្លៃឯកតានៃសេវា (ជា រៀល)			រយៈពេលអតិបរមា នៃការផ្តល់សេវា (ថ្ងៃធ្វើការ)	សុពលភាព
		រាជធានីភ្នំពេញ	ខេត្ត			
			ក្រុង	ស្រុក		
II. សេវាសុវិធានី និងគុម្ពីសាស្ត្រ						
១-	ចុះបញ្ជីដីលើកដំបូង ដែលមានលក្ខណៈជាប្រព័ន្ធ (គិតក្នុងមួយម៉ែត្រការ៉េ)					
៩៦	- ដីផលិតកម្មកសិកម្ម	២៥០	១២	៤	១០០ថ្ងៃ	អចិន្ត្រៃយ៍
៩៧	- ដីលំនៅដ្ឋាន ឬដីសាងសង់	៥០០	២៥០	៣០	១០០ថ្ងៃ	អចិន្ត្រៃយ៍
២-	ចុះបញ្ជីដីលើកដំបូង ដែលមានលក្ខណៈដាច់ដោយដុំ ឬចុះបញ្ជីដីបំពេញបន្ថែម (គិតក្នុងមួយក្បាលដី)					
៩៨	- ដីផលិតកម្មកសិកម្ម (ក្នុងករណីទំហំលើសពី ១ហិកតា ត្រូវបង់បន្ថែមនូវទំហំដែលលើស ដោយផ្អែកលើមូលដ្ឋានគិត ៤០ ០០០រៀល ក្នុង ១ហិកតា ហើយទំហំដែលលើសគិតជាចំនួនគត់ ដោយមិនគិតចំនួនក្រោយក្បៀស)	៤០០ ០០០	៣០០ ០០០	២០០ ០០០	៦០ថ្ងៃ	អចិន្ត្រៃយ៍
៩៩	- ដីលំនៅដ្ឋាន ឬដីសាងសង់ (ក្នុងករណីទំហំលើសពី ១ហិកតា ត្រូវបង់បន្ថែមនូវទំហំដែលលើស ដោយផ្អែកលើមូលដ្ឋានគិត ៨០ ០០០រៀល ក្នុង ១ហិកតា ហើយទំហំដែលលើសគិតជាចំនួនគត់ ដោយមិនគិតចំនួនក្រោយក្បៀស)	៦០០ ០០០	៤០០ ០០០	២០០ ០០០	៦០ថ្ងៃ	អចិន្ត្រៃយ៍
៣-	ចុះបញ្ជីអំពីការផ្ទេរកម្មសិទ្ធិ ឬភោគៈ ឬចំណែកកម្មសិទ្ធិអវិភាគ ឬចំណែកភោគៈ (គិតក្នុងមួយក្បាលដី/បណ្ណ)					
១០០	- ដីផលិតកម្មកសិកម្ម (ក្នុងករណីទំហំលើសពី ១ហិកតា ត្រូវបង់បន្ថែមនូវទំហំដែលលើស ដោយ ផ្អែកលើមូលដ្ឋានគិត ៣០ ០០០រៀល ក្នុង ១ហិកតា ហើយទំហំដែលលើសគិតជាចំនួនគត់ ដោយ មិនគិតចំនួនក្រោយក្បៀស)	៣០០ ០០០	២០០ ០០០	១០០ ០០០	១៥ថ្ងៃ	
១០១	- ដីលំនៅដ្ឋាន ឬដីសាងសង់ (ក្នុងករណីទំហំលើសពី ១ហិកតា ត្រូវបង់បន្ថែមនូវទំហំដែលលើស ដោយផ្អែកលើមូលដ្ឋានគិត ៦០ ០០០រៀល ក្នុង ១ហិកតា ហើយទំហំដែលលើសគិតជាចំនួនគត់ ដោយមិនគិតចំនួនក្រោយក្បៀស)	៦០០ ០០០	៤០០ ០០០	២០០ ០០០	១៥ថ្ងៃ	
៤-	ចុះបញ្ជីអំពីការកែតម្រូវកម្មសិទ្ធិ ឬភោគៈ ឬចំណែកកម្មសិទ្ធិអវិភាគ ឬចំណែកភោគៈ (គិតក្នុងមួយក្បាលដី/បណ្ណ)					
១០២	- ដីផលិតកម្មកសិកម្ម	១២០ ០០០	១០០ ០០០	៨០ ០០០	១០ថ្ងៃ	
១០៣	- ដីលំនៅដ្ឋាន ឬដីសាងសង់	២០០ ០០០	១៥០ ០០០	១០០ ០០០	១០ថ្ងៃ	
៥-	ចុះបញ្ជីអំពីការលុបការចុះបញ្ជីអំពីការផ្ទេរកម្មសិទ្ធិ ឬភោគៈ ឬចំណែកកម្មសិទ្ធិអវិភាគ ឬចំណែកភោគៈ (គិតក្នុងមួយក្បាលដី/បណ្ណ)					
១០៤	- ដីផលិតកម្មកសិកម្ម	៣០០ ០០០	២០០ ០០០	១០០ ០០០	១០ថ្ងៃ	
១០៥	- ដីលំនៅដ្ឋាន ឬដីសាងសង់	៦០០ ០០០	៤០០ ០០០	២០០ ០០០	១០ថ្ងៃ	



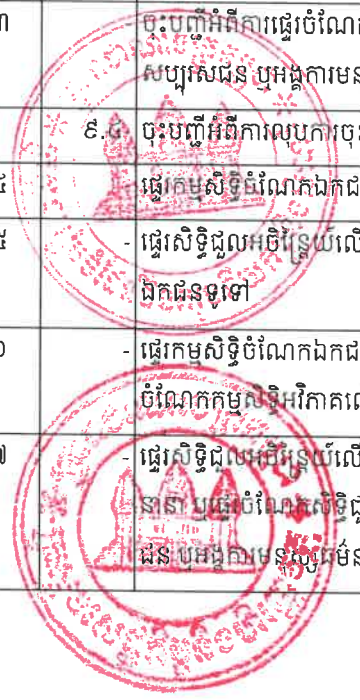
លេខរៀង ចំនួន សេវា	បរិយាយ	តម្លៃឯកតានៃសេវា (ជា រៀល)			រយៈពេលអតិបរមា នៃការផ្តល់សេវា (ថ្ងៃធ្វើការ)	សុពលភាព
		រាជធានីភ្នំពេញ	ខេត្ត			
			ក្រុង	ស្រុក		
	៦- បំបែកក្បាលដីដោយមិនផ្ទេរសិទ្ធិ (ប្រសិនបើបំបែកក្បាលដីដោយមានផ្ទេរសិទ្ធិ ត្រូវបូកបន្ថែមតម្លៃសេវា និងរយៈពេលចុះបញ្ជីផ្ទេរសិទ្ធិតាមក្បាលដីនីមួយៗ ដូចមានកំណត់ក្នុងចំណុចទី៤)					
១០៦	- ដីផលិតកម្មកសិកម្ម (ក្នុងករណីបំបែកលើសពី ២ក្បាលដី ត្រូវបង់បន្ថែមនូវចំនួនក្បាលដីដែលលើស ដោយផ្អែកលើមូលដ្ឋានគិត ៣០ ០០០រៀល ក្នុង ១ក្បាលដី ហើយគិតចាប់ពីក្បាលដីទី៣ ឡើងទៅ)	៣០០ ០០០	២០០ ០០០	១០០ ០០០	១៥ថ្ងៃ	អចិន្ត្រៃយ៍
១០៧	- ដីលំនៅដ្ឋាន ឬដីសាងសង់ (ក្នុងករណីបំបែកលើសពី ២ក្បាលដី ត្រូវបង់បន្ថែមនូវចំនួនក្បាលដី ដែលលើស ដោយផ្អែកលើមូលដ្ឋានគិត ៨០ ០០០រៀល ក្នុង ១ក្បាលដី ហើយគិតចាប់ពីក្បាលដី ទី៣ ឡើងទៅ)	៦០០ ០០០	៤០០ ០០០	១០០ ០០០	១៥ថ្ងៃ	អចិន្ត្រៃយ៍
	៧- បង្រួមក្បាលដីដោយមិនផ្ទេរសិទ្ធិ (បង្រួមពីក្បាលដីដើម) (ប្រសិនបើបង្រួមក្បាលដីដោយមានផ្ទេរសិទ្ធិ ត្រូវបូកបន្ថែមតម្លៃសេវា និងរយៈពេលចុះបញ្ជីផ្ទេរសិទ្ធិតាមក្បាលដីនីមួយៗ ដូចមានកំណត់ក្នុងចំណុចទី៤)					
១០៨	- ដីផលិតកម្មកសិកម្ម (ក្នុងករណីបង្រួមលើសពី ២ក្បាលដី ត្រូវបង់បន្ថែមនូវចំនួនក្បាលដីដែលលើស ដោយផ្អែកលើមូលដ្ឋានគិត ៣០ ០០០រៀល ក្នុង ១ក្បាលដី ហើយគិតចាប់ពីក្បាលដីទី៣ ឡើងទៅ)	៦០០ ០០០	៤០០ ០០០	២០០ ០០០	៣០ថ្ងៃ	អចិន្ត្រៃយ៍
១០៩	- ដីលំនៅដ្ឋាន ឬដីសាងសង់ (ក្នុងករណីបង្រួមលើសពី ២ក្បាលដី ត្រូវបង់បន្ថែមនូវចំនួនក្បាលដី ដែលលើស ដោយផ្អែកលើមូលដ្ឋានគិត ៦០ ០០០រៀល ក្នុង ១ក្បាលដី ហើយគិតចាប់ពីក្បាលដីទី ៣ ឡើងទៅ)	១ ២០០ ០០០	៨០០ ០០០	២០០ ០០០	៣០ថ្ងៃ	អចិន្ត្រៃយ៍
៨-	ចុះបញ្ជីចំណែកឯកជននៃអគារសហកម្មសិទ្ធិ ដែលបានសាងសង់រួចមុនថ្ងៃទី១៩ ខែធ្នូ ឆ្នាំ១៩៩៧					
៨.១-	ចុះបញ្ជី និងចេញវិញ្ញាបនបត្រសម្គាល់ (គិតក្នុងមួយម៉ែត្រការ៉េ)					
១១០	- ម្ចាស់ចំណែកឯកជនទូទៅ ឬសិទ្ធិជួលអចិន្ត្រៃយ៍នៃចំណែកឯកជនទូទៅ		៥០០		៥០ថ្ងៃ	អចិន្ត្រៃយ៍
១១១	- ម្ចាស់ចំណែកឯកជនដែលផ្តល់ឱ្យដោយរដ្ឋ ឬសប្បុរសជន ឬអង្គការមនុស្សធម៌នានា ឬសិទ្ធិជួល អចិន្ត្រៃយ៍នៃចំណែកឯកជនដែលផ្តល់ឱ្យដោយរដ្ឋ ឬសប្បុរសជន ឬអង្គការមនុស្សធម៌នានា		៥០០		៥០ថ្ងៃ	អចិន្ត្រៃយ៍
៨.២-	ចុះបញ្ជីអំពីការផ្ទេរសិទ្ធិកម្មសិទ្ធិ ឬសិទ្ធិជួលអចិន្ត្រៃយ៍ (គិតក្នុងមួយចំណែកឯកជន/បណ្ណ)					
១១២	- ផ្ទេរកម្មសិទ្ធិលើចំណែកឯកជនទូទៅ		៦០០ ០០០		១៥ថ្ងៃ	អចិន្ត្រៃយ៍
១១៣	- ផ្ទេរសិទ្ធិជួលអចិន្ត្រៃយ៍លើចំណែកឯកជនទូទៅ		២០០ ០០០		១០ថ្ងៃ	អចិន្ត្រៃយ៍
១១៤	- ផ្ទេរកម្មសិទ្ធិលើចំណែកឯកជនដែលផ្តល់ឱ្យដោយរដ្ឋ ឬសប្បុរសជន ឬអង្គការមនុស្សធម៌នានា		៥០ ០០០		១៥ថ្ងៃ	អចិន្ត្រៃយ៍
១១៥	- ផ្ទេរសិទ្ធិជួលអចិន្ត្រៃយ៍លើចំណែកឯកជនដែលផ្តល់ឱ្យដោយរដ្ឋ ឬសប្បុរសជន ឬអង្គការមនុស្សធម៌ នានា		៥០ ០០០		១០ថ្ងៃ	អចិន្ត្រៃយ៍



លេខរៀង ចំនួន សេវា	បរិយាយ	តម្លៃឯកតានៃសេវា (ជាដុល្លារ)		រយៈពេលអតិបរមា នៃការផ្តល់សេវា (ថ្ងៃធ្វើការ)	សុពលភាព	
		រាជធានីភ្នំពេញ	ខេត្ត			
			ក្រុង			ស្រុក
៨.៣-	ចុះបញ្ជីអំពីការផ្ទេរចំណែកកម្មសិទ្ធិអវិភាគ ឬសិទ្ធិជួលអចិន្ត្រៃយ៍អវិភាគ (គិតក្នុងមួយចំណែកឯកជន/បណ្ណ)					
១១៦	- ចុះបញ្ជីអំពីការផ្ទេរចំណែកកម្មសិទ្ធិអវិភាគលើចំណែកឯកជនទូទៅ		៦០០ ០០០	១៥ថ្ងៃ	អចិន្ត្រៃយ៍	
១១៧	- ចុះបញ្ជីអំពីការផ្ទេរចំណែកសិទ្ធិជួលអចិន្ត្រៃយ៍អវិភាគលើចំណែកឯកជនទូទៅ		២០០ ០០០	១០ថ្ងៃ	អចិន្ត្រៃយ៍	
១១៨	- ចុះបញ្ជីអំពីការផ្ទេរចំណែកកម្មសិទ្ធិអវិភាគលើចំណែកឯកជន ដែលផ្តល់ឱ្យដោយរដ្ឋ ឬសប្បុរសជន ឬអង្គការមនុស្សធម៌នានា		៥០ ០០០	១៥ថ្ងៃ	អចិន្ត្រៃយ៍	
១១៩	- ចុះបញ្ជីអំពីការផ្ទេរចំណែកសិទ្ធិជួលអចិន្ត្រៃយ៍អវិភាគលើចំណែកឯកជន ដែលផ្តល់ឱ្យដោយរដ្ឋ ឬសប្បុរសជន ឬអង្គការមនុស្សធម៌នានា		៥០ ០០០	១០ថ្ងៃ	អចិន្ត្រៃយ៍	
៨.៤-	ចុះបញ្ជីអំពីការលុបការចុះបញ្ជី (គិតក្នុងមួយចំណែកឯកជន/បណ្ណ)					
១២០	- ផ្ទេរកម្មសិទ្ធិចំណែកឯកជនទូទៅ ឬការផ្ទេរចំណែកកម្មសិទ្ធិអវិភាគលើចំណែកឯកជនទូទៅ		២០០ ០០០	១០ថ្ងៃ	អចិន្ត្រៃយ៍	
១២១	- ផ្ទេរសិទ្ធិជួលអចិន្ត្រៃយ៍លើចំណែកឯកជនទូទៅ ឬផ្ទេរចំណែកសិទ្ធិជួលអចិន្ត្រៃយ៍អវិភាគលើចំណែកឯកជនទូទៅ		២០០ ០០០	១០ថ្ងៃ	អចិន្ត្រៃយ៍	
១២២	- ផ្ទេរកម្មសិទ្ធិចំណែកឯកជនដែលផ្តល់ឱ្យដោយរដ្ឋ ឬសប្បុរសជន ឬអង្គការមនុស្សធម៌នានា ឬផ្ទេរចំណែកកម្មសិទ្ធិអវិភាគលើចំណែកឯកជនដែលផ្តល់ឱ្យដោយរដ្ឋ ឬសប្បុរសជន ឬអង្គការមនុស្សធម៌នានា		៥០ ០០០	១០ថ្ងៃ	អចិន្ត្រៃយ៍	
១២៣	- ផ្ទេរសិទ្ធិជួលអចិន្ត្រៃយ៍លើចំណែកឯកជនដែលផ្តល់ឱ្យដោយរដ្ឋ ឬសប្បុរសជន ឬអង្គការមនុស្សធម៌នានា ឬផ្ទេរចំណែកសិទ្ធិជួលអចិន្ត្រៃយ៍អវិភាគលើចំណែកឯកជនដែលផ្តល់ឱ្យដោយរដ្ឋ ឬសប្បុរសជន ឬអង្គការមនុស្សធម៌នានា		៥០ ០០០	១០ថ្ងៃ	អចិន្ត្រៃយ៍	
៩-	ចុះបញ្ជីចំណែកឯកជននៃអគ្គនាយកដ្ឋានសហកម្មសិទ្ធិ ដែលបានសាងសង់រួចចាប់ថ្ងៃទី១៩ ខែធ្នូ ឆ្នាំ១៩៩៧					
៩.១-	ចុះបញ្ជី និងចេញវិញ្ញាបនបត្រសម្គាល់ (គិតក្នុងមួយចំណែកឯកជន/បណ្ណ)					
១២៤	- ម្ចាស់ចំណែកឯកជនទូទៅ ឬសិទ្ធិជួលអចិន្ត្រៃយ៍នៃចំណែកឯកជនទូទៅ		១ ៦០០ ០០០	៥០ថ្ងៃ	អចិន្ត្រៃយ៍	
១២៥	- ម្ចាស់ចំណែកឯកជនដែលផ្តល់ឱ្យដោយរដ្ឋ ឬសប្បុរសជន ឬអង្គការមនុស្សធម៌នានា ឬសិទ្ធិជួលអចិន្ត្រៃយ៍នៃចំណែកឯកជនដែលផ្តល់ឱ្យដោយរដ្ឋ ឬសប្បុរសជន ឬអង្គការមនុស្សធម៌នានា		១០០ ០០០	៥០ថ្ងៃ	អចិន្ត្រៃយ៍	



លេខរៀង ចំនួន សេវា	បរិយាយ	តម្លៃឯកតានៃសេវា (ជាដុល្លារ)		រយៈពេលអតិបរមា នៃការផ្តល់សេវា (ថ្ងៃធ្វើការ)	សុពលភាព	
		រាជធានីភ្នំពេញ	ខេត្ត			
			ក្រុង			ស្រុក
៩.២- ចុះបញ្ជីអំពីការផ្ទេរកម្មសិទ្ធិ ឬសិទ្ធិជួលអចិន្ត្រៃយ៍ (គិតក្នុងមួយចំណែកឯកជន/បណ្ណ)						
១២៦	- ផ្ទេរកម្មសិទ្ធិលើចំណែកឯកជនទូទៅ		១ ២០០ ០០០	១៥ថ្ងៃ	អចិន្ត្រៃយ៍	
១២៧	- ផ្ទេរសិទ្ធិជួលអចិន្ត្រៃយ៍លើចំណែកឯកជនទូទៅ		៤០០ ០០០	១០ថ្ងៃ	អចិន្ត្រៃយ៍	
១២៨	- ផ្ទេរកម្មសិទ្ធិលើចំណែកឯកជនដែលផ្តល់ឱ្យដោយរដ្ឋ ឬសប្បុរសជន ឬអង្គការមនុស្សធម៌នានា		១០០ ០០០	១៥ថ្ងៃ	អចិន្ត្រៃយ៍	
១២៩	- ផ្ទេរសិទ្ធិជួលអចិន្ត្រៃយ៍លើចំណែកឯកជនដែលផ្តល់ឱ្យដោយរដ្ឋ ឬសប្បុរសជន ឬអង្គការមនុស្សធម៌នានា		១០០ ០០០	១០ថ្ងៃ	អចិន្ត្រៃយ៍	
៩.៣- ចុះបញ្ជីអំពីការផ្ទេរចំណែកកម្មសិទ្ធិអវិភាគ ឬសិទ្ធិជួលអចិន្ត្រៃយ៍អវិភាគ (គិតក្នុងមួយចំណែកឯកជន/បណ្ណ)						
១៣០	- ចុះបញ្ជីអំពីការផ្ទេរចំណែកកម្មសិទ្ធិអវិភាគលើចំណែកឯកជនទូទៅ		១ ២០០ ០០០	១៥ថ្ងៃ	អចិន្ត្រៃយ៍	
១៣១	- ចុះបញ្ជីអំពីការផ្ទេរចំណែកសិទ្ធិជួលអចិន្ត្រៃយ៍អវិភាគលើចំណែកឯកជនទូទៅ		៤០០ ០០០	១០ថ្ងៃ	អចិន្ត្រៃយ៍	
១៣២	- ចុះបញ្ជីអំពីការផ្ទេរចំណែកកម្មសិទ្ធិអវិភាគលើចំណែកឯកជន ដែលផ្តល់ឱ្យដោយរដ្ឋ ឬសប្បុរសជន ឬអង្គការមនុស្សធម៌នានា		១០០ ០០០	១៥ថ្ងៃ	អចិន្ត្រៃយ៍	
១៣៣	- ចុះបញ្ជីអំពីការផ្ទេរចំណែកសិទ្ធិជួលអចិន្ត្រៃយ៍អវិភាគលើចំណែកឯកជន ដែលផ្តល់ឱ្យដោយរដ្ឋ ឬសប្បុរសជន ឬអង្គការមនុស្សធម៌នានា		១០០ ០០០	១០ថ្ងៃ	អចិន្ត្រៃយ៍	
៩.៤- ចុះបញ្ជីអំពីការលក់/ចុះបញ្ជី (គិតក្នុងមួយចំណែកឯកជន/បណ្ណ)						
១៣៤	- ផ្ទេរកម្មសិទ្ធិចំណែកឯកជនទូទៅ ឬផ្ទេរចំណែកកម្មសិទ្ធិអវិភាគលើចំណែកឯកជនទូទៅ		៤០០ ០០០	១០ថ្ងៃ	អចិន្ត្រៃយ៍	
១៣៥	- ផ្ទេរសិទ្ធិជួលអចិន្ត្រៃយ៍លើចំណែកឯកជនទូទៅ ឬផ្ទេរចំណែកសិទ្ធិជួលអចិន្ត្រៃយ៍អវិភាគលើចំណែកឯកជនទូទៅ		៤០០ ០០០	១០ថ្ងៃ	អចិន្ត្រៃយ៍	
១៣៦	- ផ្ទេរកម្មសិទ្ធិចំណែកឯកជនដែលផ្តល់ឱ្យដោយរដ្ឋ ឬសប្បុរសជន ឬអង្គការមនុស្សធម៌នានា ឬផ្ទេរចំណែកកម្មសិទ្ធិអវិភាគលើចំណែកឯកជនដែលផ្តល់ឱ្យដោយរដ្ឋ ឬសប្បុរសជន ឬអង្គការមនុស្សធម៌នានា		១០០ ០០០	១០ថ្ងៃ	អចិន្ត្រៃយ៍	
១៣៧	- ផ្ទេរសិទ្ធិជួលអចិន្ត្រៃយ៍លើចំណែកឯកជនដែលផ្តល់ឱ្យដោយរដ្ឋ ឬសប្បុរសជន ឬអង្គការមនុស្សធម៌នានា ឬផ្ទេរចំណែកសិទ្ធិជួលអចិន្ត្រៃយ៍អវិភាគលើចំណែកឯកជនដែលផ្តល់ឱ្យដោយរដ្ឋ ឬសប្បុរសជន ឬអង្គការមនុស្សធម៌នានា		១០០ ០០០	១០ថ្ងៃ	អចិន្ត្រៃយ៍	




លេខរៀង ចំនួន សេវា	បរិយាយ	តម្លៃឯកតានៃសេវា (ជារៀល)			រយៈពេលអតិបរមា នៃការផ្តល់សេវា (ថ្ងៃធ្វើការ)	សុពលភាព
		រាជធានីភ្នំពេញ	ខេត្ត			
			ក្រុង	ស្រុក		
១០-	ក. ចុះបញ្ជីអំពីការបង្កើតសិទ្ធិជួលអចិន្ត្រៃយ៍ និងចេញវិញ្ញាបនបត្រសម្គាល់សិទ្ធិជួលអចិន្ត្រៃយ៍ ឬចុះបញ្ជីអំពីការបង្កើតសិទ្ធិជួលអចិន្ត្រៃយ៍បន្ត ខ. ចុះបញ្ជីអំពីការផ្ទេរសិទ្ធិជួលអចិន្ត្រៃយ៍ ឬផ្ទេរចំណែកសិទ្ធិជួលអចិន្ត្រៃយ៍អវិភាគ គ. ចុះបញ្ជីអំពីការបង្កើតផលុបភោគ ឃ. ចុះបញ្ជីអំពីការផ្ទេរផលុបភោគ ឬផ្ទេរចំណែកផលុបភោគអវិភាគ					អាស្រ័យលើ កិច្ចសន្យា ឬ មរណភាព ផលុបភោគី
១៣៨	- ដីផលិតកម្មកសិកម្ម (គិតក្នុងមួយក្បាលដី/បណ្ណ) (ក្នុងករណីទំហំដីលើសពី ១ហិកតា ត្រូវបង់ បន្ថែមទំហំដីដែលលើស ដោយផ្អែកលើមូលដ្ឋានគិត ២០ ០០០រៀល ក្នុង ១ហិកតា)	៣០០ ០០០	២០០ ០០០	១០០ ០០០	១០ថ្ងៃ	
១៣៩	- ដីលំនៅដ្ឋាន ឬដីសាងសង់ (គិតក្នុងមួយក្បាលដី/បណ្ណ)	៤០០ ០០០	៣០០ ០០០	២០០ ០០០	១០ថ្ងៃ	
១១-	ក. ចុះបញ្ជីអំពីការផ្លាស់ប្តូរ ឬការកែតម្រូវអំឡុងពេល ឬថ្លៃឃ្នាល ឬពេលវេលានៃការបង់ថ្លៃឃ្នាល ឬការសន្យាពិសេសនៃសិទ្ធិជួលអចិន្ត្រៃយ៍ ខ. ចុះបញ្ជីអំពីការផ្លាស់ប្តូរ ឬការកែតម្រូវអំឡុងពេល ឬតម្លៃថ្នូរ ឬពេលវេលានៃការបង់តម្លៃថ្នូរ ឬការសន្យាពិសេសនៃផលុបភោគ គ. ចុះបញ្ជីអំពីការលុបការចុះបញ្ជីអំពីការបង្កើតសិទ្ធិជួលអចិន្ត្រៃយ៍ ឬការបង្កើតសិទ្ធិជួលអចិន្ត្រៃយ៍បន្ត ឬការផ្ទេរសិទ្ធិជួលអចិន្ត្រៃយ៍ ឬការផ្ទេរចំណែកសិទ្ធិជួលអចិន្ត្រៃយ៍អវិភាគ ឃ. ចុះបញ្ជីអំពីការលុបការចុះបញ្ជីអំពីការបង្កើតផលុបភោគ ឬការផ្ទេរផលុបភោគ ឬការផ្ទេរចំណែកផលុបភោគអវិភាគ					
១៤០	- ដីផលិតកម្មកសិកម្ម (គិតក្នុងមួយក្បាលដី/បណ្ណ)	២០០ ០០០	១៥០ ០០០	១០០ ០០០	១០ថ្ងៃ	
១៤១	- ដីលំនៅដ្ឋាន ឬដីសាងសង់ (គិតក្នុងមួយក្បាលដី/បណ្ណ)	៣០០ ០០០	២០០ ០០០	១០០ ០០០	១០ថ្ងៃ	
១២-	ចុះបញ្ជីអំពីការកែតម្រូវសិទ្ធិជួលអចិន្ត្រៃយ៍ ឬចំណែកសិទ្ធិជួលអចិន្ត្រៃយ៍ ឬផលុបភោគ ឬចំណែកផលុបភោគ					
១៤២	- ដីផលិតកម្មកសិកម្ម (គិតក្នុងមួយក្បាលដី/បណ្ណ)	៨០ ០០០	៦០ ០០០	៤០ ០០០	១០ថ្ងៃ	
១៤៣	- ដីលំនៅដ្ឋាន ឬដីសាងសង់ (គិតក្នុងមួយក្បាលដី/បណ្ណ)	១០០ ០០០	៨០ ០០០	៦០ ០០០	១០ថ្ងៃ	
១៣-	ចុះបញ្ជីអំពីសិទ្ធិសម្បទានដីសេដ្ឋកិច្ច (គិតក្នុងមួយបណ្ណ)					
១៤៤	- ការចុះបញ្ជី និងចេញវិញ្ញាបនបត្រសម្គាល់សិទ្ធិសម្បទានដីសេដ្ឋកិច្ច (ក្នុងករណីទំហំដីលើសពី ១០០ហិកតា ត្រូវបង់បន្ថែមទំហំដីដែលលើស ដោយផ្អែកលើមូលដ្ឋានគិត ២០ ០០០រៀល ក្នុង ១ហិកតា)		១ ២០០ ០០០		១០ថ្ងៃ	អាស្រ័យលើ កិច្ចសន្យា
១៤៥	- ការចុះបញ្ជីផ្ទេរសិទ្ធិសម្បទានដីសេដ្ឋកិច្ច (ក្នុងករណីទំហំដីលើសពី ១០០ហិកតា ត្រូវបង់បន្ថែម ទំហំដីដែលលើស ដោយផ្អែកលើមូលដ្ឋានគិត ២០ ០០០រៀល ក្នុង ១ហិកតា)		១ ២០០ ០០០		១០ថ្ងៃ	អាស្រ័យលើ កិច្ចសន្យា

លេខរៀង ចំនួន សេវា	បរិយាយ	តម្លៃឯកតានៃសេវា (ជា រៀល)		រយៈពេលអតិបរមា នៃការផ្តល់សេវា (ថ្ងៃធ្វើការ)	សុពលភាព	
		រាជធានីភ្នំពេញ	ខេត្ត			
			ក្រុង			ស្រុក
១៤-	<p>ក. ចុះបញ្ជីអំពីការបង្កើតសេវាកាត</p> <p>ខ. ចុះបញ្ជីអំពីការផ្លាស់ប្តូរ ឬការកែតម្រូវអំឡុងពេល ឬគោលបំណង ឬទំហំ ឬតម្លៃថ្មី ឬគោលវិធាននៃការបង់តម្លៃថ្មី ឬការសន្យាពិសេសនៃសេវាកាត</p> <p>គ. ចុះបញ្ជីអំពីការលុបការចុះបញ្ជីអំពីសេវាកាត</p> <p>ឃ. ចុះបញ្ជីអំពីការបង្កើតឯកសិទ្ធិ ឬការផ្ទេរឯកសិទ្ធិ ឬការលុបការចុះបញ្ជីអំពីឯកសិទ្ធិ</p> <p>ង. ចុះបញ្ជីអំពីការបង្កើតសិទ្ធិលើការបញ្ចាំ ឬសិទ្ធិលើការបញ្ចាំរួម ឬសិទ្ធិលើការបញ្ចាំបន្ត</p> <p>ច. ចុះបញ្ជីអំពីការផ្ទេរសិទ្ធិលើការបញ្ចាំ</p> <p>ឆ. ចុះបញ្ជីអំពីការផ្លាស់ប្តូរ ឬការកែតម្រូវសិទ្ធិលើការបញ្ចាំ "ចំនួនប្រាក់ដើម ឬប្រាក់ធានាសង ឬអំឡុងពេល ឬលក្ខខណ្ឌភ្ជាប់នឹងសិទ្ធិលើបំណុលដែលត្រូវបានធានា ឬការសន្យាពិសេសនៃការបញ្ចាំ"</p> <p>ជ. ចុះបញ្ជីអំពីការលុបការចុះបញ្ជីអំពីសិទ្ធិលើការបញ្ចាំ</p> <p>ឈ. ចុះបញ្ជីអំពីការបង្កើតហ៊ីប៉ូតែក ឬហ៊ីប៉ូតែករួម ឬហ៊ីប៉ូតែកបន្ត</p> <p>ញ. ចុះបញ្ជីអំពីការផ្ទេរហ៊ីប៉ូតែក</p> <p>ដ. ចុះបញ្ជីអំពីឧបទេសកម្មហ៊ីប៉ូតែករួម</p> <p>ប. ចុះបញ្ជីអំពីអនុប្បទានហ៊ីប៉ូតែក ឬបោះបង់ហ៊ីប៉ូតែក</p> <p>ខ. ចុះបញ្ជីអំពីអនុប្បទានលំដាប់ហ៊ីប៉ូតែក ឬបោះបង់លំដាប់ហ៊ីប៉ូតែក</p> <p>ល. ចុះបញ្ជីអំពីការផ្លាស់ប្តូរលំដាប់ហ៊ីប៉ូតែក</p> <p>ណ. ចុះបញ្ជីអំពីការផ្លាស់ប្តូរ ឬការកែតម្រូវហ៊ីប៉ូតែក "ចំនួនប្រាក់ដើម ឬការប្រាក់ ឬសំណងការខូចខាត ឬលក្ខខណ្ឌភ្ជាប់នឹងសិទ្ធិលើបំណុលដែលត្រូវបានធានា"</p> <p>ត. ចុះបញ្ជីអំពីការលុបការចុះបញ្ជីអំពីហ៊ីប៉ូតែក</p> <p>ថ. ចុះបញ្ជីអំពីការបង្កើតហ៊ីប៉ូតែក ឬហ៊ីប៉ូតែករួមដើម្បីធានាបំណុលអណ្តែត</p> <p>ទ. ចុះបញ្ជីអំពីការផ្ទេរហ៊ីប៉ូតែក ដើម្បីធានាបំណុលអណ្តែត</p> <p>ធ. ចុះបញ្ជីអំពីការបែងចែក និងអនុប្បទានហ៊ីប៉ូតែក ដើម្បីធានាបំណុលអណ្តែត</p> <p>ស. ចុះបញ្ជីអំពីការផ្លាស់ប្តូរហ៊ីប៉ូតែក ដើម្បីធានាបំណុលអណ្តែត "ការផ្លាស់ប្តូរចំនួនទឹកប្រាក់អតិបរមា ឬការផ្លាស់ប្តូរទំហំសិទ្ធិលើបំណុលដែលត្រូវបានធានា ឬការផ្លាស់ប្តូរកាលបរិច្ឆេទ ដែលប្រាក់ដើមត្រូវបានកំណត់ជាស្ថាពរ ឬការផ្លាស់ប្តូរកូនបំណុល" ឬចុះបញ្ជីអំពីកាលបរិច្ឆេទដែលប្រាក់ដើមត្រូវបានកំណត់ជាស្ថាពរនៃហ៊ីប៉ូតែក ដើម្បីធានាបំណុលអណ្តែត ឬ ចុះបញ្ជីអំពីការព្រមព្រៀងគ្នារបស់សន្តតិជននៃម្ចាស់បំណុលហ៊ីប៉ូតែក ដើម្បីធានាបំណុលអណ្តែត និង/ឬកូនបំណុល</p> <p>ប. ចុះបញ្ជីអំពីការលុបការចុះបញ្ជីអំពីហ៊ីប៉ូតែក ដើម្បីធានាបំណុលអណ្តែត</p> <p>ង. ចុះបញ្ជីអំពីការសន្យាពិសេសនៃការលោះ ឬលុបការចុះបញ្ជីអំពីការសន្យាពិសេសនៃការលោះ</p>					



[Handwritten signature in blue ink]

លេខរៀង ចំនួន សេវា	បរិយាយ	តម្លៃឯកតានៃសេវា (ជាដុល្លារ)			រយៈពេលអតិបរមា នៃការផ្តល់សេវា (ថ្ងៃធ្វើការ)	សុពលភាព
		រាជធានីភ្នំពេញ	ខេត្ត			
			ក្រុង	ស្រុក		
	<p>ង១. ចុះបញ្ជីអំពីការចាត់ចែងជាបណ្តោះអាសន្នដែលហាមឃាត់ការចាត់ចែងអចលនវត្ថុ "កម្មសិទ្ធិ ឬចំណែកកម្មសិទ្ធិអវិភាគ ឬសិទ្ធិជួលអចិន្ត្រៃយ៍ ឬចំណែកសិទ្ធិជួលអចិន្ត្រៃយ៍អវិភាគ ឬផលបូក ឬចំណែកផលបូកអវិភាគ"</p> <p>ច១. ចុះបញ្ជីអំពីការលុបការចុះបញ្ជីអំពីការចាត់ចែងជាបណ្តោះអាសន្នដែលហាមឃាត់ការចាត់ចែងអចលនវត្ថុ "កម្មសិទ្ធិ ឬចំណែកកម្មសិទ្ធិអវិភាគ ឬសិទ្ធិជួលអចិន្ត្រៃយ៍ ឬចំណែកសិទ្ធិជួលអចិន្ត្រៃយ៍អវិភាគ ឬផលបូកឬចំណែកផលបូកអវិភាគ"</p> <p>ឆ១. ចុះបញ្ជីអំពីការបង្កើត ឬការកែប្រែ ឬការលុបបន្ថយសិទ្ធិតាមសាលក្រម ឬសាលដីកា ឬដីកាសម្រេច ឬលិខិតអនុវត្តដោយផ្អែកលើការផ្សះផ្សា ឬការទទួលស្គាល់នូវការទាមទារ</p>					
១៤៦	- ដីផលិតកម្មកសិកម្ម (គិតក្នុងមួយក្បាលដី/បណ្ត)	១២០០០០	១០០ ០០០	៨០ ០០០	១០ថ្ងៃ	
១៤៧	- ដីលំនៅដ្ឋាន ឬដីសាងសង់ (គិតក្នុងមួយក្បាលដី/បណ្ត)	២០០ ០០០	១៥០ ០០០	១០០ ០០០	១០ថ្ងៃ	
១៥-	<p>ក. ចុះបញ្ជីអំពីការផ្ទេរសិទ្ធិ ឬលុបការចុះបញ្ជីអំពីលទ្ធកម្មនូវសិទ្ធិ ឬលុបការចុះបញ្ជីអំពីការចាត់ចែងជាបណ្តោះអាសន្ន ឬលុបការចុះបញ្ជីអំពីការរឹបអូស ឬការរឹបអូសជាបណ្តោះអាសន្ន "កម្មសិទ្ធិ ឬចំណែកកម្មសិទ្ធិអវិភាគ ឬសិទ្ធិជួលអចិន្ត្រៃយ៍ ឬចំណែកសិទ្ធិជួលអចិន្ត្រៃយ៍អវិភាគ ឬផលបូក ឬចំណែកផលបូកអវិភាគ"</p> <p>ខ. ចុះបញ្ជីអំពីការផ្ទេរសិទ្ធិ ឬលុបការចុះបញ្ជីអំពីលទ្ធកម្មនូវសិទ្ធិ ឬលុបការចុះបញ្ជីអំពីការចាត់ចែងជាបណ្តោះអាសន្ន ឬលុបការចុះបញ្ជីអំពីការរឹបអូស ឬការរឹបអូសជាបណ្តោះអាសន្ន "កម្មសិទ្ធិ ឬចំណែកកម្មសិទ្ធិអវិភាគ ឬសិទ្ធិជួលអចិន្ត្រៃយ៍ ឬចំណែកសិទ្ធិជួលអចិន្ត្រៃយ៍អវិភាគ ឬផលបូក ឬចំណែកផលបូកអវិភាគ" ដោយការអនុវត្តសិទ្ធិប្រាតិភាគ</p>					
១៤៨	- ដីផលិតកម្មកសិកម្ម (គិតក្នុងមួយក្បាលដី/បណ្ត) (ក្នុងករណីទំហំដីលើសពី ១ហិកតា ត្រូវបង់បន្ថែមទំហំដីដែលលើស ដោយផ្អែកលើមូលដ្ឋានគិត ៣០០ ០០០រៀល ក្នុង ១ហិកតា)	៣០០ ០០០	២០០ ០០០	១០០ ០០០	១៥ថ្ងៃ	
១៤៩	- ដីលំនៅដ្ឋាន ឬដីសាងសង់ (គិតក្នុងមួយក្បាលដី/បណ្ត) (ក្នុងករណីទំហំដីលើសពី ១ហិកតា ត្រូវបង់បន្ថែមទំហំដីដែលលើស ដោយផ្អែកលើមូលដ្ឋានគិត ៦០ ០០០រៀល ក្នុង ១ហិកតា)	៦០០ ០០០	៤០០ ០០០	២០០ ០០០	១៥ថ្ងៃ	
១៦-	ចេញបណ្ត/វិញ្ញាបនបត្រ ទុតិយតា ឬតតិយតា គ្រប់ប្រភេទ (គិតក្នុងមួយបណ្ត/វិញ្ញាបនបត្រ)					
១០០	- ដីលំនៅដ្ឋាន ឬដីសាងសង់		៤០០ ០០០		៦០ថ្ងៃ	អចិន្ត្រៃយ៍
១៥១	- ដីផលិតកម្មកសិកម្ម		៣០០ ០០០		៦០ថ្ងៃ	អចិន្ត្រៃយ៍
១៧-	ស្វែងរកចំណុចព្រំដីឡើងវិញ (គិតក្នុងមួយចំណុច/បង្គោល)					
១១០	- ដីផលិតកម្មកសិកម្ម		៣០ ០០០		៥ថ្ងៃ	
១៥៣	- ដីលំនៅដ្ឋាន ឬដីសាងសង់		៤០ ០០០		៥ថ្ងៃ	
១៥៤	១៨- ចេញលិខិតបញ្ជាក់ព័ត៌មានសុរិយោដី (គិតក្នុងមួយក្បាលដី)		៥០ ០០០		៣ថ្ងៃ	១លើក
១៥៥	១៩- ថតចម្លងឯកសារសុរិយោដី (គិតក្នុងមួយទំព័រក្រដាស A4)		៥ ០០០		៣ថ្ងៃ	
១៥៦	២០- ប្តូរប្រភេទដី (គិតក្នុងមួយមែត្រការ៉េ)		៥០		២០ថ្ងៃ	អចិន្ត្រៃយ៍



លេខរៀង ចំនួន សេវា	បរិយាយ	តម្លៃឯកតានៃសេវា (ជាដុល្លារ)		រយៈពេលអតិបរមា នៃការផ្តល់សេវា (ថ្ងៃធ្វើការ)	សុពលភាព	
		រាជធានីភ្នំពេញ	ខេត្ត			
			ក្រុង			ស្រុក
III. សេវាផ្តល់វិញ្ញាបនបត្រដល់ក្រុមជាងសំណង់						
១៥៧	១- វិញ្ញាបនបត្រលើកដំបូង សម្រាប់ក្រុមជាងសំណង់		៤០០ ០០០	៧ថ្ងៃ	៣ឆ្នាំ	
១៥៨	២- បន្តសុពលភាពវិញ្ញាបនបត្រ សម្រាប់ក្រុមជាងសំណង់		៦០០ ០០០	៧ថ្ងៃ	៣ឆ្នាំ	
១៥៩	៣- ចេញវិញ្ញាបនបត្រ ទុតិយភា ឬតតិយភា		គិត ២០% នៃតម្លៃសេវាផ្តល់វិញ្ញាបនបត្រ	២០ ថ្ងៃ	ដូចសុពលភាពចាស់	
IV- សេវាផ្សេងៗ (តាមការស្នើសុំ)						
១៦០	១- ថតចម្លងឯកសារប្លង់					
១៦១	១.១- ឯកសារស្នើសុំសាងសង់ (គិតក្នុងមួយច្បាប់)		៤០ ០០០			
១៦២	១.២- ប្លង់ស្ថាបត្យកម្ម ឬប្លង់គ្រឿងផ្គុំសំណង់ (គិតក្នុងមួយច្បាប់)		៤០០ ០០០			
១៦៣	១.៣- ផែនទី (គិតក្នុងមួយសន្លឹក)					
១៦៤	- ទំហំ A4		១ ០០០			
១៦៥	- ទំហំ A3		៥ ០០០			
១៦៦	- ទំហំ A2		១០ ០០០			
១៦៧	- ទំហំ A1		១៥ ០០០			
១៦៨	- ទំហំ A0		២០ ០០០			
១៦៩	- ឋានលេខាមាត្រដ្ឋាន ១/១០០ ០០០ ដែលមានស្រាប់		៤០ ០០០	៣ថ្ងៃ		
១៧០	- រដ្ឋបាល នៃព្រះរាជាណាចក្រកម្ពុជា មាត្រដ្ឋាន ១/៦៥០ ០០០		៤០ ០០០	៣ថ្ងៃ		
១៧១	១.៤- រូបថតអ័រតូហ្វូតូទម្រង់ឌីជីថល (គិតក្នុងមួយគីឡូម៉ែត្រការ៉េ)					
១៧២	- អង្គការរដ្ឋដែលស្នើទិញ សម្រាប់តំបន់ជនបទ និងព្រៃ		២០ ០០០	៣ថ្ងៃ		
១៧៣	- អង្គការរដ្ឋដែលស្នើទិញ សម្រាប់តំបន់ទីប្រជុំជន និងទីក្រុង		៤០ ០០០	៣ថ្ងៃ		
១៧៤	- ឯកជនដែលស្នើទិញ សម្រាប់តំបន់ជនបទ និងព្រៃ		៨០ ០០០	៣ថ្ងៃ		
១៧៥	- ឯកជនដែលស្នើទិញ សម្រាប់តំបន់ទីប្រជុំជន និងទីក្រុង		២០០ ០០០	៣ថ្ងៃ		
១៧៦	១.៥- រូបថតអ័រតូហ្វូតូទម្រង់ជាក្រដាស បោះពុម្ពជាក្រដាសខ្នាត A0 (គិតក្នុងមួយសន្លឹក)		៥០ ០០០	៣ថ្ងៃ		



លេខរៀង ចំនួន សេវា	បរិយាយ	តម្លៃឯកតានៃសេវា (ជា រៀល)		រយៈពេលអតិបរមា នៃការផ្តល់សេវា (ថ្ងៃធ្វើការ)	សុពលភាព	
		រាជធានីភ្នំពេញ	ខេត្ត			
			ក្រុង			ស្រុក
១.៦-	ទិន្នន័យបង្គោលប្រឹច្ចឹកវិភាគ (ប្លង់ទីតាំង និងនិយាមកា) (គិតក្នុងមួយបង្គោល)					
១៧៤	- ថ្នាក់ជាតិលំដាប់សូន្យ		៦០ ០០០	៣ថ្ងៃ		
១៧៥	- ថ្នាក់ជាតិលំដាប់ទី១		៦០ ០០០	៣ថ្ងៃ		
១៧៦	- ថ្នាក់ជាតិលំដាប់ទី២		៥០ ០០០	៣ថ្ងៃ		
១៧៧	- ថ្នាក់ជាតិលំដាប់ទី៣		៤០ ០០០	៣ថ្ងៃ		
១៧៨	១.៧- ទិន្នន័យបង្គោលពហុកោណគោល		៣០ ០០០	៣ថ្ងៃ		
	២- ពិគ្រោះយោបល់លើផ្នែកច្បាប់ និងបច្ចេកទេស					
១៧៩	- ការងារទាក់ទងទៅនឹងដីធ្លី និងសំណង់ទូទៅ (គិតក្នុងមួយករណី)		១ ០០០ ០០០			
	៣- ផ្តល់សលាកបត្រក្បាលដី (គិតក្នុងមួយក្បាលដី)					
១៨០	- ក្បាលដីដែលបានចុះបញ្ជីជាប្រព័ន្ធរួច		១០០ ០០០	៣ថ្ងៃ		
១៨១	- ក្បាលដីដែលមិនទាន់បានចុះបញ្ជី (ចុះវាស់វែងដល់ទីតាំងជាក់ស្តែង)		៤០០ ០០០	៧ថ្ងៃ		

កំណត់សំគាល់

- ១- សំណង់ដែលការងារសាងសង់មិនតម្រូវឱ្យមានលិខិតអនុញ្ញាតសាងសង់ រួមមាន៖
 - សំណង់អគារផ្ទាល់ដីដែលមានផ្ទៃក្រឡាកម្រាលសំណង់សរុបតិចជាង ឬស្មើ ១២ (ដប់ពីរ) ម៉ែត្រក្រឡា និងមានកម្ពស់ទាបជាងឬស្មើ៥ (ប្រាំ) ម៉ែត្រ
 - លំនៅឋានធ្វើពីឈើ ផ្ទះថ្មក្រោមឈើលើដោយមានកម្រាលខណ្ឌធ្វើពីឈើ ផ្ទះភ្លើងធ្វើពីឈើឬថ្ម នៅទីជនបទឬស្រែចម្ការ ដែលមានផ្ទៃក្រឡាកម្រាលសំណង់សរុបតិចជាងឬស្មើ១០០ (មួយរយ) ម៉ែត្រក្រឡា មានកម្ពស់ទាបជាងឬស្មើ៩ (ប្រាំបួន) ម៉ែត្រ និងមិននៅក្នុងតំបន់រមណីយដ្ឋានទេសចរណ៍តំបន់បេតិកភណ្ឌ តំបន់អភិរក្ស ឬតំបន់ការពារ
 - សំណង់មិនមែនបេតុងដែលសាងសង់ផ្ទាល់ដីសម្រាប់ប្រើប្រាស់ជាបណ្តោះអាសន្ន មានជាអាទិ៍ បង្គោល ដងទង់ វេទិកា រោង តូប ឬគ្រឿងផ្គុំដទៃទៀតសម្រាប់ប្រារព្ធពិធីផ្សេងៗ
 - សំណង់នៅក្នុងបរិវេណវត្តអារាមនៃព្រះពុទ្ធសាសនាដែលមានផ្ទៃក្រឡាកម្រាលសំណង់សរុបតិចជាងឬស្មើ២០ (ម្ភៃ) ម៉ែត្រក្រឡា និងមានកម្ពស់ទាបជាងឬស្មើ១២ (ដប់ពីរ) ម៉ែត្រ
 - របងដែលមិនធ្វើអំពីថ្មឬបេតុង។
- ២- កម្រៃសេវាសាធារណៈត្រូវបង់ដែលពីខ្ទង់ខាងក្រោយ (ខ្ទង់រាយ និងខ្ទង់ដប់) មិនមែនជាលេខសូន្យ ត្រូវបានកំណត់ឱ្យបង្គត់ជាលេខ ០ (សូន្យ)។
- ៣- ការបង់កម្រៃសេវាសាធារណៈលើការ "ចុះបញ្ជីដីលើកដំបូង ដែលមានលក្ខណៈជាប្រព័ន្ធ" ដែលមានទឹកប្រាក់ក្រោម ១ ០០០ (មួយពាន់) រៀល ត្រូវបានកំណត់ឱ្យបង់ចំនួន ១ ០០០ (មួយពាន់) រៀល ដែលជាកម្រៃអប្បបរមា។